



## BILTEN ZA MJESEC 04.2026 godine

### C. IZVOD IZ EVIDENCIJE MOTORNIH VOZILA I DOKUMENATA ZA REGISTRACIJU

#### 1. UKUPAN BROJ REGISTRIRANIH/REGISTROVANIH VOZILA PO NADLEŽNIM ORGANIMA stanje na datum: . godine

| Nadležni MUP             | Mjesto registracije | Mjesečni pregled podnesenih zahtjeva |                                    | Broj trenutno aktivnih registracija |
|--------------------------|---------------------|--------------------------------------|------------------------------------|-------------------------------------|
|                          |                     | Ukupan broj podnesenih zahtjeva      | Broj zahtjeva za prvu registraciju |                                     |
| <b>1. FEDERACIJA BIH</b> |                     |                                      |                                    |                                     |
| <b>MUP USK</b>           |                     |                                      |                                    |                                     |
|                          | BIHAĆ               | 2,529                                | 162                                | 21,078                              |
|                          | BOSANSKA KRUPA      | 970                                  | 59                                 | 8,329                               |
|                          | BOSANSKI PETROVAC   | 267                                  | 13                                 | 2,149                               |
|                          | BUŽIM               | 570                                  | 50                                 | 5,177                               |
|                          | CAZIN               | 2,243                                | 179                                | 18,997                              |
|                          | KLJUČ               | 410                                  | 32                                 | 3,849                               |
|                          | SANSKI MOST         | 980                                  | 86                                 | 10,097                              |
|                          | VELIKA KLADUŠA      | 1,588                                | 119                                | 14,124                              |
| <b>UKUPNO ZA MUP USK</b> |                     | <b>9,557</b>                         | <b>700</b>                         | <b>83,800</b>                       |
| <b>MUP PK</b>            |                     |                                      |                                    |                                     |
|                          | DOMALJEVAC/ŠAMAC    | 153                                  | 9                                  | 1,600                               |
|                          | ODŽAK               | 551                                  | 48                                 | 6,148                               |
|                          | ORAŠJE              | 789                                  | 68                                 | 8,440                               |
| <b>UKUPNO ZA MUP PK</b>  |                     | <b>1,493</b>                         | <b>125</b>                         | <b>16,188</b>                       |
| <b>MUP TK</b>            |                     |                                      |                                    |                                     |
|                          | BANOVIĆI            | 1,099                                | 69                                 | 9,756                               |
|                          | DOBOJ ISTOK         | 579                                  | 41                                 | 5,249                               |
|                          | GRADAČAC            | 2,068                                | 131                                | 17,596                              |
|                          | GRAČANICA           | 2,323                                | 186                                | 20,343                              |
|                          | KALESIJA            | 1,415                                | 107                                | 12,080                              |
|                          | KLADANJ             | 491                                  | 36                                 | 3,934                               |
|                          | LUKAVAC             | 2,113                                | 130                                | 18,107                              |
|                          | SAPNA               | 281                                  | 16                                 | 2,488                               |
|                          | SREBRENİK           | 1,927                                | 144                                | 16,554                              |
|                          | TEOČAK              | 201                                  | 13                                 | 1,904                               |
|                          | TUZLA               | 5,541                                | 421                                | 45,538                              |
|                          | ČELIĆ               | 233                                  | 20                                 | 2,340                               |
|                          | ŽIVINICE            | 2,954                                | 165                                | 23,872                              |
| <b>UKUPNO ZA MUP TK</b>  |                     | <b>21,225</b>                        | <b>1,479</b>                       | <b>179,761</b>                      |
| <b>MUP ZDK</b>           |                     |                                      |                                    |                                     |
|                          | BREZA               | 712                                  | 50                                 | 5,602                               |
|                          | DOBOJ JUG           | 380                                  | 36                                 | 2,808                               |
|                          | KAKANJ              | 1,746                                | 81                                 | 14,113                              |
|                          | MAGLAJ              | 959                                  | 60                                 | 7,779                               |
|                          | OLOVO               | 400                                  | 23                                 | 3,309                               |
|                          | TEŠANJ              | 2,937                                | 250                                | 22,827                              |
|                          | USORA               | 215                                  | 27                                 | 1,990                               |
|                          | VAREŠ               | 345                                  | 25                                 | 2,553                               |

|                          |                       |               |              |                |
|--------------------------|-----------------------|---------------|--------------|----------------|
|                          | VISOKO                | 2,331         | 159          | 17,847         |
|                          | ZAVIDOVIĆI            | 1,421         | 83           | 11,546         |
|                          | ZENICA                | 4,938         | 327          | 37,876         |
|                          | ŽEPČE                 | 1,246         | 105          | 10,463         |
| <b>UKUPNO ZA MUP ZDK</b> |                       | <b>17,630</b> | <b>1,226</b> | <b>138,713</b> |
| <b>MUP BPK</b>           |                       |               |              |                |
|                          | FOČA-FBIH             | 55            | 1            | 531            |
|                          | GORAŽDE               | 948           | 57           | 8,378          |
|                          | PALE-FBIH             | 44            | 0            | 288            |
| <b>UKUPNO ZA MUP BPK</b> |                       | <b>1,047</b>  | <b>58</b>    | <b>9,197</b>   |
| <b>MUP SBK</b>           |                       |               |              |                |
|                          | BUGOJNO               | 1,247         | 85           | 10,425         |
|                          | BUSOVAČA              | 798           | 71           | 6,167          |
|                          | DOBRETIĆI             | 8             | 0            | 110            |
|                          | DONJI VAKUF           | 520           | 27           | 4,656          |
|                          | FOJNICA               | 494           | 38           | 4,569          |
|                          | GORNJI VAKUF/USKOPLJE | 644           | 35           | 5,312          |
|                          | JAJCE                 | 825           | 53           | 7,251          |
|                          | KISELJAK              | 1,207         | 108          | 9,404          |
|                          | KREŠEVO               | 362           | 17           | 2,758          |
|                          | NOVI TRAVNIK          | 934           | 56           | 7,678          |
|                          | TRAVNIK               | 2,063         | 147          | 16,517         |
|                          | VITEZ                 | 1,383         | 125          | 11,021         |
| <b>UKUPNO ZA MUP SBK</b> |                       | <b>10,485</b> | <b>762</b>   | <b>85,868</b>  |
| <b>MUP HNK</b>           |                       |               |              |                |
|                          | JABLANICA             | 444           | 18           | 3,717          |
|                          | KONJIC                | 1,137         | 58           | 9,628          |
|                          | MOSTAR                | 5,926         | 435          | 52,208         |
|                          | NEUM                  | 161           | 11           | 1,734          |
|                          | PROZOR/RAMA           | 349           | 18           | 3,664          |
|                          | STOLAC                | 486           | 33           | 4,805          |
|                          | ČAPLJINA              | 1,042         | 63           | 10,359         |
|                          | ČITLUK                | 1,039         | 98           | 10,467         |
| <b>UKUPNO ZA MUP HNK</b> |                       | <b>10,584</b> | <b>734</b>   | <b>96,582</b>  |
| <b>MUPZHK</b>            |                       |               |              |                |
|                          | GRUDE                 | 827           | 63           | 7,525          |
|                          | LJUBUŠKI              | 1,226         | 99           | 12,003         |
|                          | POSUŠJE               | 1,070         | 111          | 9,336          |
|                          | ŠIROKI BRIJEG         | 1,849         | 128          | 16,551         |
| <b>UKUPNO ZA MUPZHK</b>  |                       | <b>4,972</b>  | <b>401</b>   | <b>45,415</b>  |
| <b>MUP KS</b>            |                       |               |              |                |
|                          | HADŽIĆI               | 1,549         | 105          | 12,459         |
|                          | ILIDŽA                | 4,699         | 388          | 35,333         |
|                          | ILIJAS                | 1,205         | 77           | 9,795          |
|                          | NOVO SARAJEVO         | 3,671         | 206          | 27,980         |
|                          | SARAJEVO CENTAR       | 3,483         | 223          | 28,251         |
|                          | SARAJEVO NOVI GRAD    | 6,617         | 423          | 51,176         |
|                          | SARAJEVO STARI GRAD   | 1,858         | 109          | 13,625         |
|                          | TRNOVO-FBIH           | 201           | 16           | 1,344          |
|                          | VOGOŠĆA               | 1,805         | 113          | 13,514         |
| <b>UKUPNO ZA MUP KS</b>  |                       | <b>25,088</b> | <b>1,660</b> | <b>193,477</b> |
| <b>MUP K10</b>           |                       |               |              |                |
|                          | BOSANSKO GRAHOVO      | 44            | 1            | 458            |

|                                |              |                |              |                |
|--------------------------------|--------------|----------------|--------------|----------------|
|                                | DRVAR        | 244            | 14           | 2,069          |
|                                | GLAMOČ       | 119            | 8            | 1,065          |
|                                | KUPRES       | 148            | 16           | 1,304          |
|                                | LIVNO        | 1,081          | 69           | 9,543          |
|                                | TOMISLAVGRAD | 930            | 90           | 7,737          |
| <b>UKUPNO ZA MUP K10</b>       |              | <b>2,566</b>   | <b>198</b>   | <b>22,176</b>  |
| <b>UKUPNO U FEDERACIJI BiH</b> |              | <b>104,647</b> | <b>7,343</b> | <b>871,177</b> |

| Nadležni MUP                    | Mjesto registracije   | Mjesečni pregled podnesenih zahtjeva |                                    | Broj trenutno aktivnih registracija |
|---------------------------------|-----------------------|--------------------------------------|------------------------------------|-------------------------------------|
|                                 |                       | Ukupan broj podnesenih zahtjeva      | Broj zahtjeva za prvu registraciju |                                     |
| <b>2. REPUBLIKA SRPSKA</b>      |                       |                                      |                                    |                                     |
| <b>CJB BANJA LUKA</b>           |                       |                                      |                                    |                                     |
|                                 | SRBAC                 | 0                                    | 0                                  | 2,507                               |
|                                 | KNEŽEVO               | 315                                  | 31                                 | 3,192                               |
|                                 | LAKTAŠI               | 2,673                                | 178                                | 22,737                              |
|                                 | BANJA LUKA            | 11,691                               | 869                                | 99,763                              |
|                                 | PRNJAVOR              | 2,317                                | 155                                | 20,152                              |
|                                 | KOTOR VAROŠ           | 765                                  | 47                                 | 6,910                               |
|                                 | GRADIŠKA              | 0                                    | 0                                  | 5,715                               |
|                                 | ČELINAC               | 934                                  | 64                                 | 7,476                               |
| <b>UKUPNO ZA CJB BANJA LUKA</b> |                       | <b>18,695</b>                        | <b>1,344</b>                       | <b>168,452</b>                      |
| <b>CJB BIJELJINA</b>            |                       |                                      |                                    |                                     |
|                                 | PELAGIĆEVO            | 190                                  | 15                                 | 1,621                               |
|                                 | LOPARE                | 435                                  | 44                                 | 4,878                               |
|                                 | BIJELJINA             | 5,497                                | 410                                | 55,554                              |
|                                 | ŠAMAC                 | 685                                  | 49                                 | 5,141                               |
|                                 | UGLJEVIK              | 657                                  | 47                                 | 7,458                               |
| <b>UKUPNO ZA CJB BIJELJINA</b>  |                       | <b>7,464</b>                         | <b>565</b>                         | <b>74,652</b>                       |
| <b>CJB DOBOJ</b>                |                       |                                      |                                    |                                     |
|                                 | VUKOSAVLJE            | 174                                  | 12                                 | 1,605                               |
|                                 | MODRIČA               | 1,368                                | 94                                 | 12,401                              |
|                                 | TESLIĆ                | 1,697                                | 121                                | 16,052                              |
|                                 | STANARI               | 384                                  | 28                                 | 3,471                               |
|                                 | PETROVO               | 342                                  | 16                                 | 3,133                               |
|                                 | DOBOJ                 | 2,955                                | 188                                | 27,751                              |
|                                 | DERVENTA              | 1,627                                | 131                                | 14,612                              |
|                                 | BROD                  | 680                                  | 42                                 | 6,742                               |
|                                 | PELAGIĆEVO            | 0                                    | 0                                  | 632                                 |
|                                 | ŠAMAC                 | 0                                    | 0                                  | 1,987                               |
| <b>UKUPNO ZA CJB DOBOJ</b>      |                       | <b>9,227</b>                         | <b>632</b>                         | <b>88,386</b>                       |
| <b>CJB ISTOČNO SARAJEVO</b>     |                       |                                      |                                    |                                     |
|                                 | ISTOČNO NOVO SARAJEVO | 871                                  | 73                                 | 6,933                               |
|                                 | ISTOČNI STARI GRAD    | 107                                  | 5                                  | 720                                 |
|                                 | HAN PIJESAK           | 192                                  | 8                                  | 1,426                               |
|                                 | PALE                  | 1,225                                | 64                                 | 9,886                               |
|                                 | SOKOLAC               | 708                                  | 39                                 | 5,286                               |
|                                 | ISTOČNA ILIDŽA        | 892                                  | 68                                 | 7,319                               |
|                                 | ROGATICA              | 453                                  | 21                                 | 3,892                               |

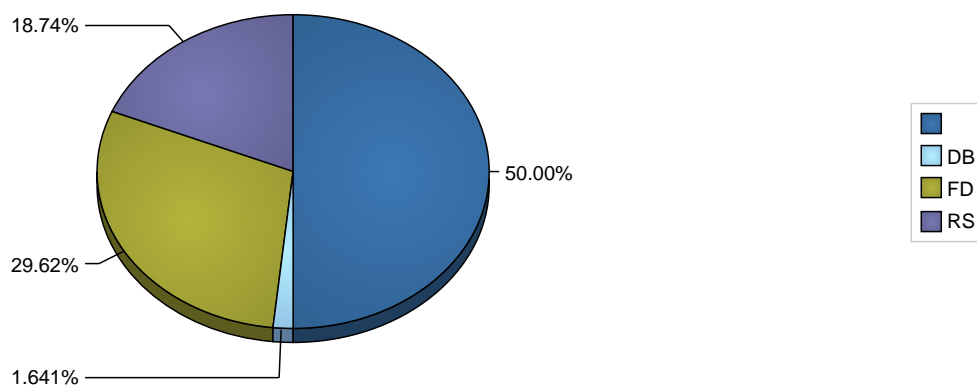
|                                       |                 |               |              |                |
|---------------------------------------|-----------------|---------------|--------------|----------------|
|                                       | TRNOVO          | 79            | 2            | 525            |
| <b>UKUPNO ZA CJB ISTOČNO SARAJEVO</b> |                 | <b>4,527</b>  | <b>280</b>   | <b>35,987</b>  |
| <b>CJB TREBINJE</b>                   |                 |               |              |                |
|                                       | TREBINJE        | 1,675         | 104          | 15,575         |
|                                       | BERKOVIĆI       | 83            | 2            | 800            |
|                                       | LJUBINJE        | 152           | 5            | 1,590          |
|                                       | BILEĆA          | 526           | 27           | 4,949          |
|                                       | GACKO           | 350           | 16           | 3,620          |
|                                       | NEVESINJE       | 573           | 38           | 5,349          |
| <b>UKUPNO ZA CJB TREBINJE</b>         |                 | <b>3,359</b>  | <b>192</b>   | <b>31,883</b>  |
| <b>PU GRADIŠKA</b>                    |                 |               |              |                |
|                                       | GRADIŠKA        | 2,951         | 189          | 21,643         |
|                                       | SRBAC           | 1,009         | 76           | 8,097          |
| <b>UKUPNO ZA PU GRADIŠKA</b>          |                 | <b>3,960</b>  | <b>265</b>   | <b>29,740</b>  |
| <b>SJB FOČA</b>                       |                 |               |              |                |
|                                       | FOČA            | 773           | 36           | 6,777          |
|                                       | NOVO GORAŽDE    | 66            | 3            | 515            |
|                                       | VIŠEGRAD        | 344           | 12           | 3,047          |
|                                       | ČAJNIČE         | 155           | 3            | 1,293          |
|                                       | KALINOVIK       | 97            | 7            | 778            |
|                                       | RUDO            | 118           | 6            | 1,098          |
| <b>UKUPNO ZA SJB FOČA</b>             |                 | <b>1,553</b>  | <b>67</b>    | <b>13,508</b>  |
| <b>SJB MRKONJIĆ GRAD</b>              |                 |               |              |                |
|                                       | PETROVAC        | 80            | 2            | 759            |
|                                       | MRKONJIĆ GRAD   | 811           | 40           | 7,028          |
|                                       | KUPRES          | 5             | 0            | 89             |
|                                       | ISTOČNI DRVAR   | 17            | 0            | 103            |
|                                       | JEZERO          | 43            | 2            | 367            |
|                                       | RIBNIK          | 273           | 16           | 2,369          |
|                                       | ŠIPOVO          | 411           | 32           | 4,153          |
| <b>UKUPNO ZA SJB MRKONJIĆ GRAD</b>    |                 | <b>1,640</b>  | <b>92</b>    | <b>14,868</b>  |
| <b>SJB PRIJEDOR</b>                   |                 |               |              |                |
|                                       | KOSTAJNICA      | 233           | 12           | 2,172          |
|                                       | KOZARSKA DUBICA | 1,163         | 61           | 11,226         |
|                                       | KRUPA NA UNI    | 63            | 2            | 625            |
|                                       | OŠTRA LUKA      | 188           | 9            | 1,515          |
|                                       | PRIJEDOR        | 3,817         | 254          | 34,241         |
|                                       | NOVI GRAD       | 1,030         | 65           | 9,810          |
| <b>UKUPNO ZA SJB PRIJEDOR</b>         |                 | <b>6,494</b>  | <b>403</b>   | <b>59,589</b>  |
| <b>SJB ZVORNIK</b>                    |                 |               |              |                |
|                                       | MILIĆI          | 316           | 12           | 2,963          |
|                                       | VLASENICA       | 364           | 27           | 3,056          |
|                                       | BRATUNAC        | 537           | 29           | 5,345          |
|                                       | SREBRENICA      | 269           | 17           | 2,294          |
|                                       | ŠEKOVIĆI        | 191           | 12           | 1,837          |
|                                       | ZVORNIK         | 1,817         | 142          | 17,206         |
|                                       | OSMACI          | 173           | 16           | 1,465          |
| <b>UKUPNO ZA SJB ZVORNIK</b>          |                 | <b>3,667</b>  | <b>255</b>   | <b>34,166</b>  |
| <b>UKUPNO U RS</b>                    |                 | <b>60,586</b> | <b>4,095</b> | <b>551,231</b> |

| Nadležni MUP                    | Mjesto registracije | Mjesečni pregled podnesenih zahtjeva |                                    | Broj trenutno aktivnih registracija |
|---------------------------------|---------------------|--------------------------------------|------------------------------------|-------------------------------------|
|                                 |                     | Ukupan broj podnesenih zahtjeva      | Broj zahtjeva za prvu registraciju |                                     |
| <b>3. DISTRIKT BRČKO</b>        |                     |                                      |                                    |                                     |
| BRČKO DISTRIKT BIH              | BRČKO DISTRIKT BIH  | 5,098                                | 395                                | 48,255                              |
| <b>UKUPNO U DISTRIKTU BRČKO</b> |                     | <b>5,098</b>                         | <b>395</b>                         | <b>48,255</b>                       |

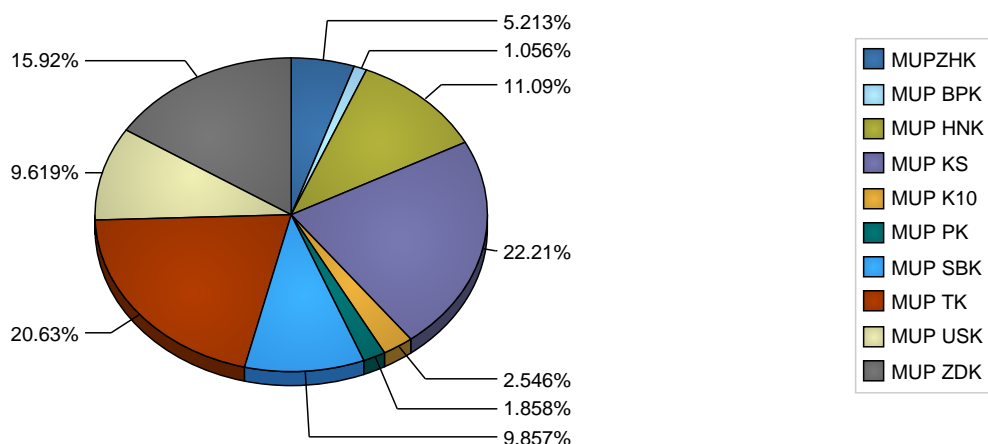
| 4. REKAPITULACIJA               | MJESEČNO                        |                                    | Broj trenutno aktivnih registracija |
|---------------------------------|---------------------------------|------------------------------------|-------------------------------------|
|                                 | Ukupan broj podnesenih zahtjeva | Broj zahtjeva za prvu registraciju |                                     |
| <b>UKUPNO U F BIH</b>           | <b>104,647</b>                  | <b>7,343</b>                       | <b>871,177</b>                      |
| <b>UKUPNO U RS</b>              | <b>60,586</b>                   | <b>4,095</b>                       | <b>551,231</b>                      |
| <b>UKUPNO U BRČKO DISTRIKTU</b> | <b>5,098</b>                    | <b>395</b>                         | <b>48,255</b>                       |
| <b>UKUPNO U BIH</b>             | <b>170,331</b>                  | <b>11,833</b>                      | <b>1,470,663</b>                    |

#### 5. UČEŠĆE POJEDINIH LOKACIJA

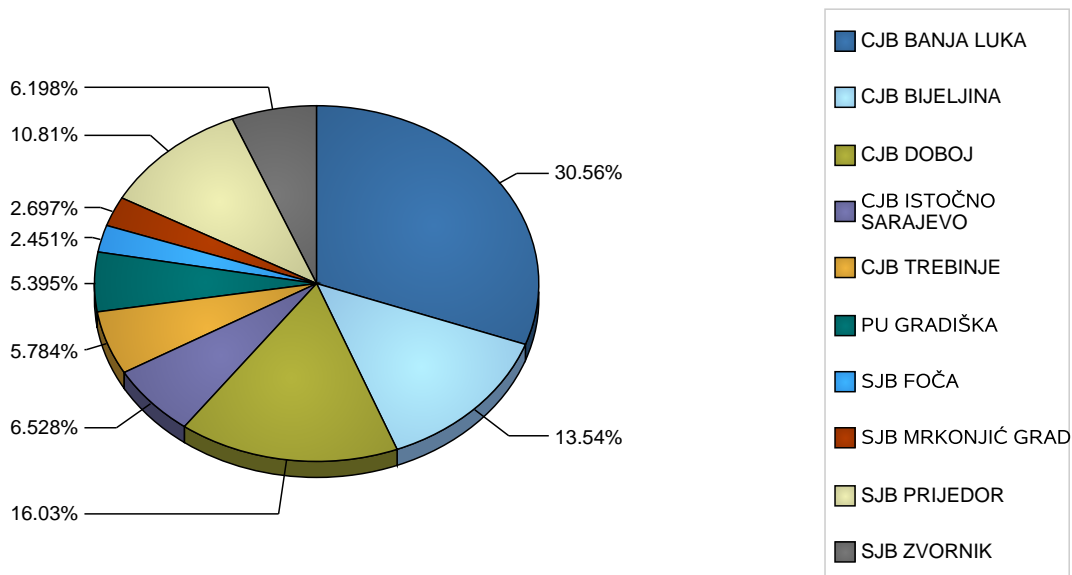
Prikaz aktivnih registracija u BiH, gdje je DB- Brcko Distrikt BiH, RS-Republika Srpska, FD-Federacija BiH



Broj aktivnih registracija u FBiH po nadležnim organima



Broj aktivnih registracija u RS po nadležnim organima



**\*Napomena:**

Podatke u centralne evidencije dostavljaju nadležni organi unutarnjih/unutrašnjih poslova koji su ujedno i vlasnici istih, te su shodno zakonu i odgovorni za tačnost podataka dostavljenih u centralne evidencije.

Detaljniji pregled svih registrovanih vozila u nekom mjesecu te prvi put registrovanih vozila se objavljuje u zasebnom excel fajlu zbog potrebe za njihovom naknadnom obradom.

**Pojašnjenje kolona:**

- **Ukupan broj podnesenih zahtjeva** - predstavlja ukupan broj podnesenih zahtjeva na evidenciji reg. motornih vozila, uključujući i broj zahtjeva za prvu registraciju (sadrži sve zahtjeve definisane Pravilnika o registraciji motornih vozila BiH, „Službeni glasnik BiH“, broj 69/09);
- **Broj zahtjeva za prvu registraciju** – predstavlja broj podnesenih zahtjeva za prvu registraciju vozila (vozila iz uvoza ili nova vozila kupljena u ovlaštenim autosalonima);
- **Broj trenutno aktivnih registracija** – predstavlja broj vozila sa aktivnom i važećom registracijom (u trenutku kreiranja biltena), grupisanih po nadležnim organima. Podaci o broju aktivnih registracija koji se objavljuju od januara 2015. godine sadrže tačnije podatke kada su u pitanju navedeni podaci, što može dovesti do određenog odstupanja u odnosu na podatke objavljujane u biltenima prije januara 2015. godine. Moguće odstupanje je posljedica nepostupanja po članu

15. stav (5) *Pravilnika o registraciji motornih vozila BiH*, „Službeni glasnik BiH“, broj 69/09;