



BILTEN ZA MJESEC 03.2026 godine

C. IZVOD IZ EVIDENCIJE MOTORNIH VOZILA I DOKUMENATA ZA REGISTRACIJU

1. UKUPAN BROJ REGISTRIRANIH/REGISTROVANIH VOZILA PO NADLEŽNIM ORGANIMA stanje na datum: . godine

Nadležni MUP	Mjesto registracije	Mjesečni pregled podnesenih zahtjeva		Broj trenutno aktivnih registracija
		Ukupan broj podnesenih zahtjeva	Broj zahtjeva za prvu registraciju	
1. FEDERACIJA BIH				
MUP USK				
	BIHAĆ	2,237	137	20,944
	BOSANSKA KRUPA	805	53	8,299
	BOSANSKI PETROVAC	193	7	2,116
	BUŽIM	524	46	5,133
	CAZIN	1,938	164	18,832
	KLJUČ	339	24	3,825
	SANSKI MOST	957	71	10,036
	VELIKA KLADUŠA	1,424	96	14,033
UKUPNO ZA MUP USK		8,417	598	83,218
MUP PK				
	DOMALJEVAC/ŠAMAC	104	3	1,587
	ODŽAK	604	58	6,119
	ORAŠJE	759	57	8,399
UKUPNO ZA MUP PK		1,467	118	16,105
MUP TK				
	BANOVIĆI	1,055	55	9,675
	DOBOJ ISTOK	625	37	5,241
	GRADAČAC	1,885	147	17,511
	GRAČANICA	2,122	138	20,219
	KALESIJA	1,295	89	12,014
	KLADANJ	432	22	3,916
	LUKAVAC	1,915	107	17,980
	SAPNA	250	13	2,476
	SREBRENİK	1,838	134	16,449
	TEOČAK	189	14	1,889
	TUZLA	5,246	349	45,297
	ČELIĆ	216	20	2,330
	ŽIVINICE	2,542	173	23,658
UKUPNO ZA MUP TK		19,610	1,298	178,655
MUP ZDK				
	BREZA	612	31	5,579
	DOBOJ JUG	389	44	2,797
	KAKANJ	1,642	89	14,019
	MAGLAJ	857	63	7,705
	OLOVO	356	15	3,284
	TEŠANJ	2,636	203	22,658
	USORA	225	21	1,983
	VAREŠ	257	18	2,541

	VISOKO	2,161	150	17,757
	ZAVIDOVIĆI	1,193	62	11,490
	ZENICA	4,431	291	37,666
	ŽEPČE	1,173	89	10,388
UKUPNO ZA MUP ZDK		15,932	1,076	137,867
MUP BPK				
	FOČA-FBIH	50	0	528
	GORAŽDE	902	51	8,335
	PALE-FBIH	32	1	291
UKUPNO ZA MUP BPK		984	52	9,154
MUP SBK				
	BUGOJNO	1,134	69	10,384
	BUSOVAČA	709	68	6,106
	DOBRETIĆI	18	2	110
	DONJI VAKUF	538	25	4,641
	FOJNICA	466	35	4,536
	GORNJI VAKUF/USKOPLJE	566	34	5,282
	JAJCE	773	54	7,204
	KISELJAK	1,236	104	9,322
	KREŠEVO	312	17	2,742
	NOVI TRAVNIK	927	73	7,619
	TRAVNIK	1,961	156	16,390
	VITEZ	1,360	107	10,938
UKUPNO ZA MUP SBK		10,000	744	85,274
MUP HNK				
	JABLANICA	411	20	3,696
	KONJIC	1,009	69	9,612
	MOSTAR	5,599	401	51,919
	NEUM	172	7	1,715
	PROZOR/RAMA	362	35	3,632
	STOLAC	518	32	4,802
	ČAPLJINA	1,025	64	10,293
	ČITLUK	1,120	71	10,396
UKUPNO ZA MUP HNK		10,216	699	96,065
MUPZHK				
	GRUDE	821	52	7,483
	LJUBUŠKI	1,333	90	11,961
	POSUŠJE	1,049	90	9,251
	ŠIROKI BRIJEG	1,818	124	16,464
UKUPNO ZA MUPZHK		5,021	356	45,159
MUP KS				
	HADŽIĆI	1,303	78	12,381
	ILIDŽA	4,179	359	35,125
	ILIJAS	1,137	58	9,753
	NOVO SARAJEVO	3,285	160	27,829
	SARAJEVO CENTAR	2,981	201	28,233
	SARAJEVO NOVI GRAD	5,896	357	51,034
	SARAJEVO STARI GRAD	1,649	94	13,566
	TRNOVO-FBIH	156	8	1,329
	VOGOŠĆA	1,546	96	13,400
UKUPNO ZA MUP KS		22,132	1,411	192,650
MUP K10				
	BOSANSKO GRAHOVO	57	2	456

	DRVAR	234	8	2,038
	GLAMOČ	119	9	1,067
	KUPRES	150	11	1,289
	LIVNO	1,013	74	9,482
	TOMISLAVGRAD	890	63	7,652
UKUPNO ZA MUP K10		2,463	167	21,984
UKUPNO U FEDERACIJI BiH		96,242	6,519	866,131

Nadležni MUP	Mjesto registracije	Mjesečni pregled podnesenih zahtjeva		Broj trenutno aktivnih registracija
		Ukupan broj podnesenih zahtjeva	Broj zahtjeva za prvu registraciju	
2. REPUBLIKA SRPSKA				
CJB BANJA LUKA				
	BANJA LUKA	12,130	855	99,256
	GRADIŠKA	0	0	5,763
	SRBAC	0	0	2,525
	KOTOR VAROŠ	751	46	6,874
	ČELINAC	897	44	7,419
	KNEŽEVO	386	18	3,167
	PRNJAVOR	2,072	145	20,002
	LAKTAŠI	2,823	188	22,643
UKUPNO ZA CJB BANJA LUKA		19,059	1,296	167,649
CJB BIJELJINA				
	ŠAMAC	715	40	5,072
	BIJELJINA	5,593	385	55,320
	PELAGIĆEVO	209	6	1,610
	UGLJEVIK	795	40	7,427
	LOPARE	454	40	4,834
UKUPNO ZA CJB BIJELJINA		7,766	511	74,263
CJB DOBOJ				
	BROD	675	40	6,725
	PELAGIĆEVO	0	0	635
	ŠAMAC	0	0	2,009
	MODRIČA	1,350	95	12,343
	TESLIĆ	1,752	107	15,966
	DOBOJ	2,998	208	27,634
	PETROVO	316	18	3,115
	STANARI	354	18	3,422
	DERVENTA	1,608	92	14,479
	VUKOSAVLJE	151	10	1,590
UKUPNO ZA CJB DOBOJ		9,204	588	87,918
CJB ISTOČNO SARAJEVO				
	PALE	1,272	77	9,829
	SOKOLAC	696	46	5,277
	HAN PIJESAK	149	11	1,412
	ISTOČNA ILIDŽA	985	64	7,275
	TRNOVO	69	3	522
	ISTOČNO NOVO SARAJEVO	965	74	6,868
	ROGATICA	449	23	3,876

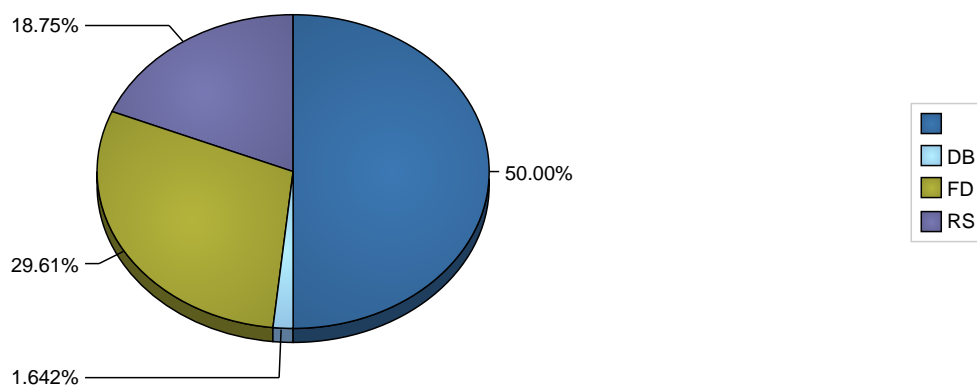
	ISTOČNI STARI GRAD	89	5	702
UKUPNO ZA CJB ISTOČNO SARAJEVO		4,674	303	35,761
CJB TREBINJE				
	BILEĆA	542	21	4,920
	NEVESINJE	614	30	5,318
	BERKOVIĆI	82	1	804
	GACKO	382	19	3,611
	TREBINJE	1,734	86	15,481
	LJUBINJE	171	4	1,582
UKUPNO ZA CJB TREBINJE		3,525	161	31,716
PU GRADIŠKA				
	SRBAC	1,033	62	8,014
	GRADIŠKA	2,856	225	21,460
UKUPNO ZA PU GRADIŠKA		3,889	287	29,474
SJB FOČA				
	ČAJNIČE	143	8	1,286
	FOČA	762	42	6,727
	KALINOVIK	71	4	753
	VIŠEGRAD	370	14	3,028
	NOVO GORAŽDE	66	8	513
	RUDO	119	5	1,099
UKUPNO ZA SJB FOČA		1,531	81	13,406
SJB MRKONJIĆ GRAD				
	MRKONJIĆ GRAD	831	47	7,031
	RIBNIK	260	14	2,353
	ŠIPOVO	487	19	4,142
	PETROVAC	87	2	756
	ISTOČNI DRVAR	10	2	106
	JEZERO	52	1	365
	KUPRES	9	0	90
UKUPNO ZA SJB MRKONJIĆ GRAD		1,736	85	14,843
SJB PRIJEDOR				
	NOVI GRAD	1,081	60	9,746
	OŠTRA LUKA	137	12	1,518
	KRUPA NA UNI	61	3	622
	KOSTAJNICA	228	5	2,173
	PRIJEDOR	3,642	231	34,058
	KOZARSKA DUBICA	1,110	64	11,158
UKUPNO ZA SJB PRIJEDOR		6,259	375	59,275
SJB ZVORNIK				
	MILIĆI	334	14	2,943
	SREBRENICA	248	13	2,276
	VLASENICA	367	16	3,029
	ŠEKOVIĆI	187	10	1,840
	BRATUNAC	542	34	5,322
	ZVORNIK	1,812	129	17,093
	OSMACI	189	11	1,460
UKUPNO ZA SJB ZVORNIK		3,679	227	33,963
UKUPNO U RS		61,322	3,914	548,268

Nadležni MUP	Mjesto registracije	Mjesečni pregled podnesenih zahtjeva		Broj trenutno aktivnih registracija
		Ukupan broj podnesenih zahtjeva	Broj zahtjeva za prvu registraciju	
3. DISTRIKT BRČKO				
BRČKO DISTRIKT BIH	BRČKO DISTRIKT BIH	5,026	328	48,030
UKUPNO U DISTRIKTU BRČKO		5,026	328	48,030

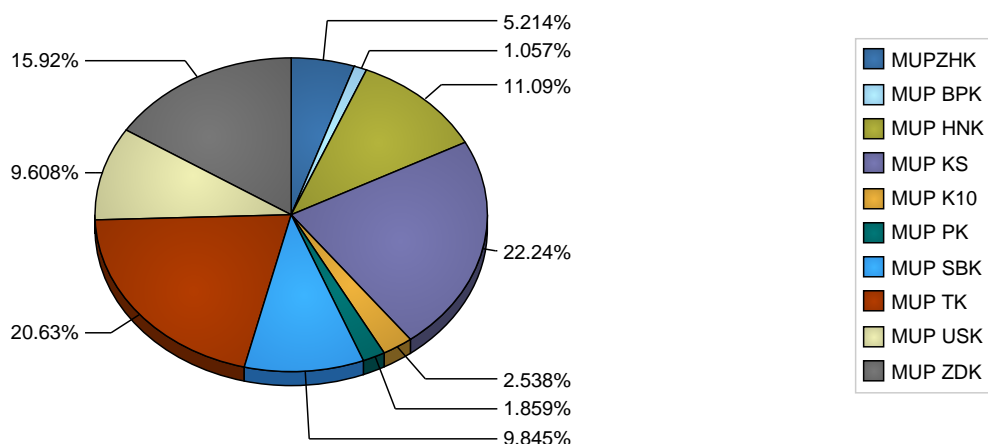
4. REKAPITULACIJA	MJESEČNO		Broj trenutno aktivnih registracija
	Ukupan broj podnesenih zahtjeva	Broj zahtjeva za prvu registraciju	
UKUPNO U F BIH	96,242	6,519	866,131
UKUPNO U RS	61,322	3,914	548,268
UKUPNO U BRČKO DISTRIKTU	5,026	328	48,030
UKUPNO U BIH	162,590	10,761	1,462,429

5. UČEŠĆE POJEDINIH LOKACIJA

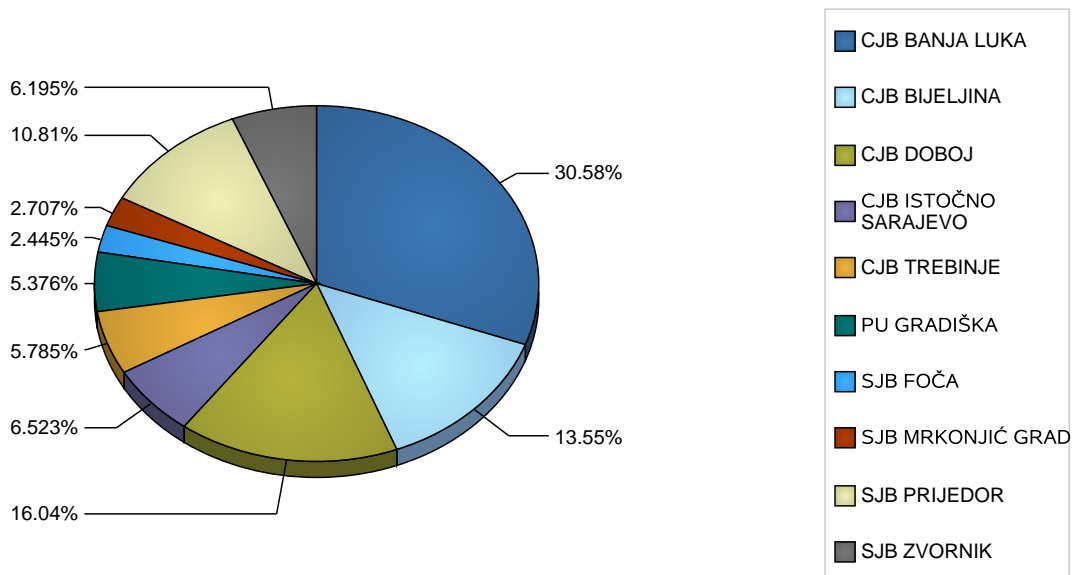
Prikaz aktivnih registracija u BiH, gdje je DB- Brčko Distrikt BiH, RS-Republika Srpska, FD-Federacija BiH



Broj aktivnih registracija u FBiH po nadležnim organima



Broj aktivnih registracija u RS po nadležnim organima



***Napomena:**

Podatke u centralne evidencije dostavljaju nadležni organi unutarnjih/unutrašnjih poslova koji su ujedno i vlasnici istih, te su shodno zakonu i odgovorni za tačnost podataka dostavljenih u centralne evidencije.

Detaljniji pregled svih registrovanih vozila u nekom mjesecu te prvi put registrovanih vozila se objavljuje u zasebnom excel fajlu zbog potrebe za njihovom naknadnom obradom.

Pojašnjenje kolona:

- **Ukupan broj podnesenih zahtjeva** - predstavlja ukupan broj podnesenih zahtjeva na evidenciji reg. motornih vozila, uključujući i broj zahtjeva za prvu registraciju (sadrži sve zahtjeve definisane Pravilnika o registraciji motornih vozila BiH, „Službeni glasnik BiH“, broj 69/09);
- **Broj zahtjeva za prvu registraciju** – predstavlja broj podnesenih zahtjeva za prvu registraciju vozila (vozila iz uvoza ili nova vozila kupljena u ovlaštenim autosalonima);
- **Broj trenutno aktivnih registracija** – predstavlja broj vozila sa aktivnom i važećom registracijom (u trenutku kreiranja biltena), grupisanih po nadležnim organima. Podaci o broju aktivnih registracija koji se objavljuju od januara 2015. godine sadrže tačnije podatke kada su u pitanju navedeni podaci, što može dovesti do određenog odstupanja u odnosu na podatke objavljujane u biltenima prije januara 2015. godine. Moguće odstupanje je posljedica nepostupanja po članu

15. stav (5) Pravilnika o registraciji motornih vozila BiH, „Službeni glasnik BiH“, broj 69/09;