



BILTEN ZA MJESEC 02.2025 godine

C. IZVOD IZ EVIDENCIJE MOTORNIH VOZILA I DOKUMENATA ZA REGISTRACIJU

1. UKUPAN BROJ REGISTRIRANIH/REGISTROVANIH VOZILA PO NADLEŽNIM ORGANIMA stanje na datum: . godine

Nadležni MUP	Mjesto registracije	Mjesečni pregled podnesenih zahtjeva		Broj trenutno aktivnih registracija
		Ukupan broj podnesenih zahtjeva	Broj zahtjeva za prvu registraciju	
1. FEDERACIJA BIH				
MUP USK				
	BIHAĆ	1,831	94	19,747
	BOSANSKA KRUPA	719	55	7,734
	BOSANSKI PETROVAC	166	14	1,974
	BUŽIM	487	29	4,755
	CAZIN	1,573	117	17,548
	KLJUČ	310	17	3,620
	SANSKI MOST	740	51	9,664
	VELIKA KLADUŠA	1,184	87	13,180
UKUPNO ZA MUP USK		7,010	464	78,222
MUP PK				
	DOMALJEVAC/ŠAMAC	97	4	1,503
	ODŽAK	433	34	5,783
	ORAŠJE	647	35	7,901
UKUPNO ZA MUP PK		1,177	73	15,187
MUP TK				
	BANOVIĆI	804	50	9,072
	DOBOJ ISTOK	469	40	4,876
	GRADAČAC	1,658	109	16,426
	GRAČANICA	1,803	122	18,876
	KALESIJA	1,074	70	11,267
	KLADANJ	352	20	3,680
	LUKAVAC	1,655	109	16,987
	SAPNA	185	10	2,304
	SREBRENİK	1,507	84	15,373
	TEOČAK	128	3	1,778
	TUZLA	4,239	290	43,115
	ČELIĆ	206	27	2,094
	ŽIVINICE	2,110	132	22,212
UKUPNO ZA MUP TK		16,190	1,066	168,060
MUP ZDK				
	BREZA	513	39	5,310
	DOBOJ JUG	295	29	2,650
	KAKANJ	1,387	79	13,261
	MAGLAJ	723	45	7,259
	OLOVO	305	26	3,135
	TEŠANJ	2,280	162	21,361
	USORA	169	11	1,898
	VAREŠ	237	17	2,407

	VISOKO	1,952	122	16,806
	ZAVIDOVIĆI	1,204	76	10,753
	ZENICA	3,643	221	35,724
	ŽEPČE	1,024	83	9,867
UKUPNO ZA MUP ZDK		13,732	910	130,431
MUP BPK				
	FOČA-FBIH	54	1	506
	GORAŽDE	756	37	7,967
	PALE-FBIH	19	2	269
UKUPNO ZA MUP BPK		829	40	8,742
MUP SBK				
	BUGOJNO	928	64	9,683
	BUSOVAČA	570	38	5,599
	DOBRETIĆI	9	3	103
	DONJI VAKUF	419	15	4,344
	FOJNICA	428	45	4,284
	GORNJI VAKUF/USKOPLJE	429	33	5,019
	JAJCE	627	41	6,723
	KISELJAK	998	95	8,852
	KREŠEVO	272	24	2,636
	NOVI TRAVNIK	726	43	7,227
	TRAVNIK	1,494	118	15,344
	VITEZ	1,108	102	10,371
UKUPNO ZA MUP SBK		8,008	621	80,185
MUP HNK				
	JABLANICA	372	19	3,569
	KONJIC	886	57	9,094
	MOSTAR	4,809	361	49,242
	NEUM	148	15	1,631
	PROZOR/RAMA	317	22	3,374
	STOLAC	394	28	4,468
	ČAPLJINA	886	55	9,577
	ČITLUK	974	79	9,832
UKUPNO ZA MUP HNK		8,786	636	90,787
MUPZHK				
	GRUDE	756	53	7,113
	LJUBUŠKI	1,035	73	11,193
	POSUŠJE	888	65	8,679
	ŠIROKI BRIJEG	1,574	140	15,566
UKUPNO ZA MUPZHK		4,253	331	42,551
MUP KS				
	HADŽIĆI	1,196	65	11,600
	ILIDŽA	3,542	253	32,999
	ILIJAS	936	61	9,096
	NOVO SARAJEVO	2,757	228	26,762
	SARAJEVO CENTAR	2,531	228	27,262
	SARAJEVO NOVI GRAD	4,940	312	48,481
	SARAJEVO STARI GRAD	1,266	74	13,091
	TRNOVO-FBIH	121	9	1,291
	VOGOŠĆA	1,402	95	12,548
UKUPNO ZA MUP KS		18,691	1,325	183,130
MUP K10				
	BOSANSKO GRAHOVO	40	3	425

	DRVAR	183	3	1,887
	GLAMOČ	101	9	1,014
	KUPRES	105	6	1,197
	LIVNO	782	44	8,884
	TOMISLAVGRAD	671	44	7,095
UKUPNO ZA MUP K10		1,882	109	20,502
UKUPNO U FEDERACIJI BiH		80,558	5,575	817,797

Nadležni MUP	Mjesto registracije	Mjesečni pregled podnesenih zahtjeva		Broj trenutno aktivnih registracija
		Ukupan broj podnesenih zahtjeva	Broj zahtjeva za prvu registraciju	
2. REPUBLIKA SRPSKA				
CJB BANJA LUKA				
	KNEŽEVO	284	19	2,964
	LAKTAŠI	2,168	137	21,343
	ČELINAC	727	42	6,954
	SRBAC	0	0	2,811
	KOTOR VAROŠ	664	36	6,462
	GRADIŠKA	0	0	6,425
	BANJA LUKA	9,546	646	94,072
	PRNJAVOR	1,643	107	18,749
UKUPNO ZA CJB BANJA LUKA		15,032	987	159,780
CJB BIJELJINA				
	PELAGIĆEVO	180	7	1,680
	LOPARE	344	20	4,551
	UGLJEVIK	641	42	7,144
	BIJELJINA	4,620	328	52,651
	ŠAMAC	526	35	4,528
UKUPNO ZA CJB BIJELJINA		6,311	432	70,554
CJB DOBOJ				
	DOBOJ	2,543	184	26,252
	DERVENTA	1,231	73	13,640
	MODRIČA	1,078	61	11,691
	VUKOSAVLJE	121	6	1,502
	STANARI	316	12	3,230
	PETROVO	248	12	2,949
	BROD	489	23	6,338
	TESLIĆ	1,417	85	14,994
	PELAGIĆEVO	0	0	705
	ŠAMAC	0	0	2,206
UKUPNO ZA CJB DOBOJ		7,443	456	83,507
CJB ISTOČNO SARAJEVO				
	ISTOČNA ILIDŽA	739	32	6,987
	ROGATICA	338	11	3,671
	TRNOVO	46	0	487
	HAN PIJESAK	115	7	1,316
	ISTOČNO NOVO SARAJEVO	731	35	6,391
	PALE	916	46	9,352
	ISTOČNI STARI GRAD	81	6	662

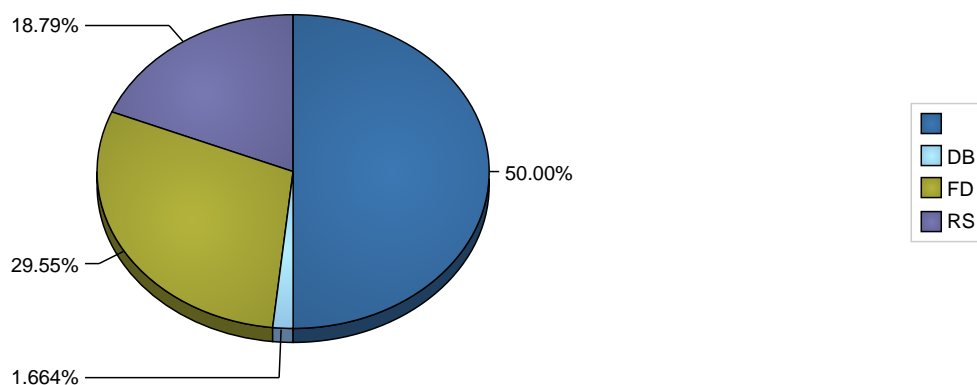
	SOKOLAC	511	24	4,971
UKUPNO ZA CJB ISTOČNO SARAJEVO		3,477	161	33,837
CJB TREBINJE				
	BILEĆA	444	18	4,666
	LJUBINJE	147	2	1,532
	NEVESINJE	474	24	5,012
	GACKO	291	15	3,459
	BERKOVIĆI	70	1	756
	TREBINJE	1,290	76	14,469
UKUPNO ZA CJB TREBINJE		2,716	136	29,894
PU GRADIŠKA				
	GRADIŠKA	2,318	139	19,303
	SRBAC	839	49	7,277
UKUPNO ZA PU GRADIŠKA		3,157	188	26,580
SJB FOČA				
	RUDO	111	3	1,048
	FOČA	583	15	6,388
	ČAJNIČE	119	2	1,245
	VIŠEGRAD	299	12	2,924
	NOVO GORAŽDE	36	0	478
	KALINOVIK	59	2	732
UKUPNO ZA SJB FOČA		1,207	34	12,815
SJB MRKONJIĆ GRAD				
	KUPRES	9	0	86
	RIBNIK	205	4	2,240
	MRKONJIĆ GRAD	697	42	6,698
	PETROVAC	73	4	706
	JEZERO	36	2	339
	ISTOČNI DRVAR	10	0	110
	ŠIPOVO	409	28	3,942
UKUPNO ZA SJB MRKONJIĆ GRAD		1,439	80	14,121
SJB PRIJEDOR				
	PRIJEDOR	2,947	192	32,360
	KOSTAJNICA	201	11	2,093
	NOVI GRAD	966	41	9,316
	KOZARSKA DUBICA	1,017	55	10,595
	OŠTRA LUKA	126	5	1,450
	KRUPA NA UNI	45	2	602
UKUPNO ZA SJB PRIJEDOR		5,302	306	56,416
SJB ZVORNIK				
	BRATUNAC	447	20	5,080
	ŠEKOVIĆI	152	9	1,748
	OSMACI	165	15	1,408
	SREBRENICA	203	8	2,231
	VLASENICA	263	16	2,927
	MILIĆI	272	16	2,845
	ZVORNIK	1,583	105	16,185
UKUPNO ZA SJB ZVORNIK		3,085	189	32,424
UKUPNO U RS		49,169	2,969	519,928

Nadležni MUP	Mjesto registracije	Mjesečni pregled podnesenih zahtjeva		Broj trenutno aktivnih registracija
		Ukupan broj podnesenih zahtjeva	Broj zahtjeva za prvu registraciju	
3. DISTRIKT BRČKO				
BRČKO DISTRIKT BIH	BRČKO DISTRIKT BIH	4,191	272	46,058
UKUPNO U DISTRIKTU BRČKO		4,191	272	46,058

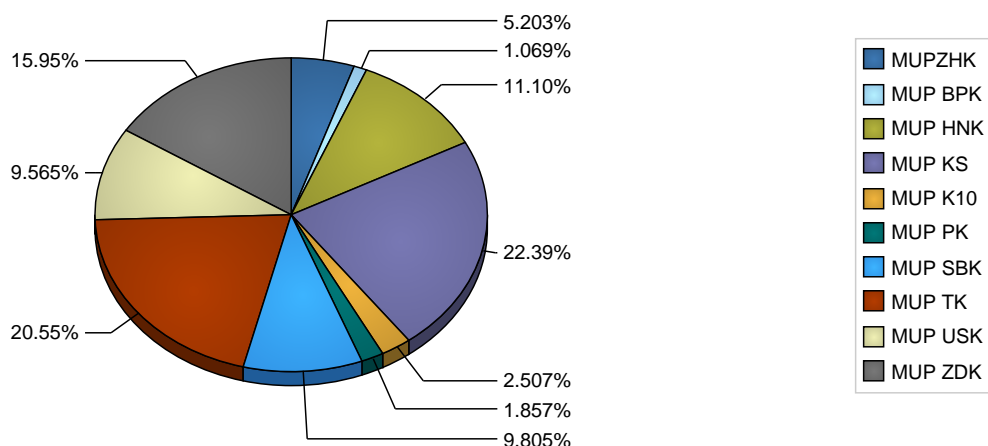
4. REKAPITULACIJA	MJESEČNO		Broj trenutno aktivnih registracija
	Ukupan broj podnesenih zahtjeva	Broj zahtjeva za prvu registraciju	
UKUPNO U F BIH	80,558	5,575	817,797
UKUPNO U RS	49,169	2,969	519,928
UKUPNO U BRČKO DISTRIKTU	4,191	272	46,058
UKUPNO U BIH	133,918	8,816	1,383,783

5. UČEŠĆE POJEDINIH LOKACIJA

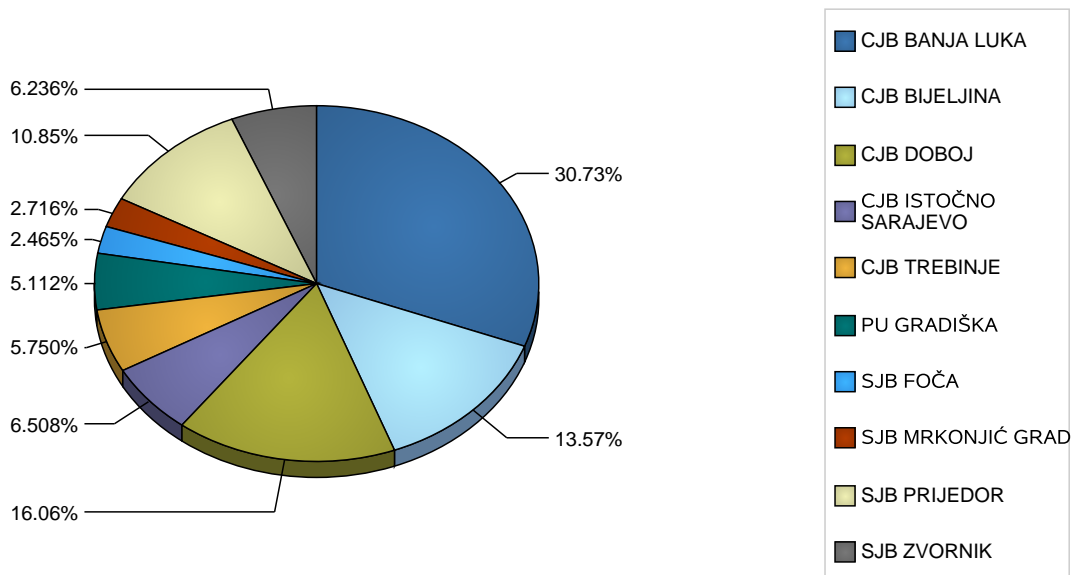
Prikaz aktivnih registracija u BiH, gdje je DB- Brčko Distrikt BiH, RS-Republika Srpska, FD-Federacija BiH



Broj aktivnih registracija u FBiH po nadležnim organima



Broj aktivnih registracija u RS po nadležnim organima



***Napomena:**

Podatke u centralne evidencije dostavljaju nadležni organi unutarnjih/unutrašnjih poslova koji su ujedno i vlasnici istih, te su shodno zakonu i odgovorni za tačnost podataka dostavljenih u centralne evidencije.

Detaljniji pregled svih registrovanih vozila u nekom mjesecu te prvi put registrovanih vozila se objavljuje u zasebnom excel fajlu zbog potrebe za njihovom naknadnom obradom.

Pojašnjenje kolona:

- **Ukupan broj podnesenih zahtjeva** - predstavlja ukupan broj podnesenih zahtjeva na evidenciji reg. motornih vozila, uključujući i broj zahtjeva za prvu registraciju (sadrži sve zahtjeve definisane Pravilnika o registraciji motornih vozila BiH, „Službeni glasnik BiH“, broj 69/09);
- **Broj zahtjeva za prvu registraciju** – predstavlja broj podnesenih zahtjeva za prvu registraciju vozila (vozila iz uvoza ili nova vozila kupljena u ovlaštenim autosalonima);
- **Broj trenutno aktivnih registracija** – predstavlja broj vozila sa aktivnom i važećom registracijom (u trenutku kreiranja biltena), grupisanih po nadležnim organima. Podaci o broju aktivnih registracija koji se objavljuju od januara 2015. godine sadrže tačnije podatke kada su u pitanju navedeni podaci, što može dovesti do određenog odstupanja u odnosu na podatke objavljujane u biltenima prije januara 2015. godine. Moguće odstupanje je posljedica nepostupanja po članu

15. stav (5) *Pravilnika o registraciji motornih vozila BiH*, „Službeni glasnik BiH“, broj 69/09;