



BILTEN ZA MJESEC 01.2025 godine

C. IZVOD IZ EVIDENCIJE MOTORNIH VOZILA I DOKUMENATA ZA REGISTRACIJU

1. UKUPAN BROJ REGISTRIRANIH/REGISTROVANIH VOZILA PO NADLEŽNIM ORGANIMA stanje na datum: 31.01.2025. godine

Nadležni MUP	Mjesto registracije	Mjesečni pregled podnesenih zahtjeva		Broj trenutno aktivnih registracija
		Ukupan broj podnesenih zahtjeva	Broj zahtjeva za prvu registraciju	
1. FEDERACIJA BIH				
MUP USK				
	BIHAĆ	1,823	83	19,697
	BOSANSKA KRUPA	756	40	7,711
	BOSANSKI PETROVAC	163	5	1,962
	BUŽIM	485	34	4,745
	CAZIN	1,689	121	17,486
	KLJUČ	336	18	3,601
	SANSKI MOST	741	39	9,634
	VELIKA KLADUŠA	1,252	82	13,134
UKUPNO ZA MUP USK		7,245	422	77,970
MUP PK				
	DOMALJEVAC/ŠAMAC	123	7	1,501
	ODŽAK	423	28	5,782
	ORAŠJE	648	27	7,878
UKUPNO ZA MUP PK		1,194	62	15,161
MUP TK				
	BANOVIĆI	974	40	9,071
	DOBOJ ISTOK	491	45	4,854
	GRADAČAC	1,636	95	16,370
	GRAČANICA	1,601	100	18,796
	KALESIJA	1,201	80	11,233
	KLADANJ	382	22	3,664
	LUKAVAC	1,666	95	16,923
	SAPNA	210	14	2,286
	SREBRENİK	1,665	98	15,340
	TEOČAK	149	8	1,780
	TUZLA	3,791	235	42,991
	ČELIĆ	199	24	2,076
	ŽIVINICE	2,045	138	22,174
UKUPNO ZA MUP TK		16,010	994	167,558
MUP ZDK				
	BREZA	463	19	5,285
	DOBOJ JUG	260	18	2,639
	KAKANJ	1,392	81	13,243
	MAGLAJ	719	45	7,228
	OLOVO	288	16	3,109
	TEŠANJ	2,237	182	21,278
	USORA	180	20	1,905
	VAREŠ	182	8	2,394

	VISOKO	1,830	134	16,746
	ZAVIDOVIĆI	1,016	72	10,686
	ZENICA	3,596	222	35,613
	ŽEPČE	1,021	52	9,812
UKUPNO ZA MUP ZDK		13,184	869	129,938
MUP BPK				
	FOČA-FBIH	48	4	505
	GORAŽDE	676	28	7,933
	PALE-FBIH	26	1	268
UKUPNO ZA MUP BPK		750	33	8,706
MUP SBK				
	BUGOJNO	879	52	9,644
	BUSOVAČA	573	49	5,593
	DOBRETIĆI	9	1	100
	DONJI VAKUF	402	16	4,332
	FOJNICA	440	41	4,255
	GORNJI VAKUF/USKOPLJE	425	18	5,006
	JAJCE	557	37	6,690
	KISELJAK	928	74	8,801
	KREŠEVO	258	13	2,611
	NOVI TRAVNIK	733	47	7,215
	TRAVNIK	1,471	83	15,302
	VITEZ	1,057	72	10,329
UKUPNO ZA MUP SBK		7,732	503	79,878
MUP HNK				
	JABLANICA	380	21	3,559
	KONJIC	890	44	9,041
	MOSTAR	4,944	335	49,049
	NEUM	143	6	1,632
	PROZOR/RAMA	306	19	3,357
	STOLAC	464	22	4,443
	ČAPLJINA	943	57	9,559
	ČITLUK	956	55	9,778
UKUPNO ZA MUP HNK		9,026	559	90,418
MUPZHK				
	GRUDE	728	41	7,097
	LJUBUŠKI	1,113	73	11,138
	POSUŠJE	1,026	70	8,642
	ŠIROKI BRIJEG	1,591	116	15,489
UKUPNO ZA MUPZHK		4,458	300	42,366
MUP KS				
	HADŽIĆI	1,077	68	11,548
	ILIDŽA	3,147	212	32,884
	ILJAŠ	887	56	9,055
	NOVO SARAJEVO	2,515	144	26,625
	SARAJEVO CENTAR	2,545	207	27,148
	SARAJEVO NOVI GRAD	4,623	287	48,304
	SARAJEVO STARI GRAD	1,193	73	13,061
	TRNOVO-FBIH	147	13	1,288
	VOGOŠĆA	1,242	95	12,466
UKUPNO ZA MUP KS		17,376	1,155	182,379
MUP K10				
	BOSANSKO GRAHOVO	32	3	421

	DRVAR	172	1	1,885
	GLAMOČ	89	6	1,002
	KUPRES	85	3	1,194
	LIVNO	848	64	8,860
	TOMISLAVGRAD	721	55	7,075
UKUPNO ZA MUP K10		1,947	132	20,437
UKUPNO U FEDERACIJI BiH		78,922	5,029	814,811

Nadležni MUP	Mjesto registracije	Mjesečni pregled podnesenih zahtjeva		Broj trenutno aktivnih registracija
		Ukupan broj podnesenih zahtjeva	Broj zahtjeva za prvu registraciju	
2. REPUBLIKA SRPSKA				
CJB BANJA LUKA				
	PRNJAVOR	1,402	70	18,652
	BANJA LUKA	7,659	495	93,763
	SRBAC	0	0	2,819
	KOTOR VAROŠ	575	32	6,419
	LAKTAŠI	1,726	104	21,269
	ČELINAC	592	39	6,895
	GRADIŠKA	0	0	6,470
	KNEŽEVO	330	12	2,956
UKUPNO ZA CJB BANJA LUKA		12,284	752	159,243
CJB BIJELJINA				
	UGLJEVIK	575	34	7,132
	BIJELJINA	4,272	263	52,446
	PELAGIĆEVO	175	14	1,673
	LOPARE	367	23	4,537
	ŠAMAC	479	26	4,505
UKUPNO ZA CJB BIJELJINA		5,868	360	70,293
CJB DOBOJ				
	DERVENTA	1,135	71	13,600
	DOBOJ	2,227	119	26,136
	STANARI	316	19	3,225
	PELAGIĆEVO	0	0	706
	TESLIĆ	1,206	56	14,940
	BROD	509	30	6,328
	PETROVO	215	13	2,943
	ŠAMAC	0	0	2,232
	MODRIČA	931	48	11,645
	VUKOSAVLJE	123	11	1,499
UKUPNO ZA CJB DOBOJ		6,662	367	83,254
CJB ISTOČNO SARAJEVO				
	HAN PIJESAK	128	4	1,320
	ISTOČNO NOVO SARAJEVO	613	42	6,363
	SOKOLAC	453	26	4,962
	TRNOVO	38	4	486
	ROGATICA	303	10	3,671
	ISTOČNI STARI GRAD	61	1	657
	ISTOČNA ILIDŽA	595	31	6,971
	PALE	808	34	9,324

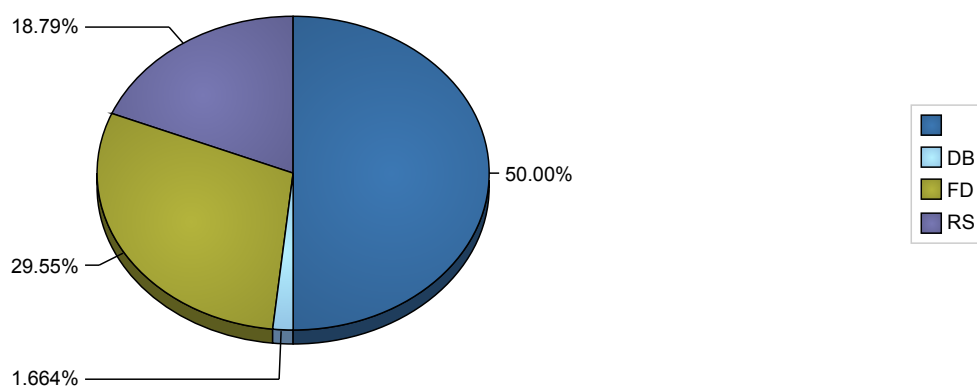
UKUPNO ZA CJB ISTOČNO SARAJEVO		2,999	152	33,754
CJB TREBINJE				
	TREBINJE	1,129	73	14,437
	NEVESINJE	456	18	5,004
	BERKOVIĆI	71	2	746
	BILEĆA	435	20	4,664
	LJUBINJE	122	1	1,533
	GACKO	234	9	3,448
UKUPNO ZA CJB TREBINJE		2,447	123	29,832
PU GRADIŠKA				
	GRADIŠKA	2,109	123	19,172
	SRBAC	692	39	7,214
UKUPNO ZA PU GRADIŠKA		2,801	162	26,386
SJB FOČA				
	RUDO	69	2	1,041
	ČAJNIČE	103	0	1,236
	VIŠEGRAD	211	12	2,915
	KALINOVIK	57	2	729
	FOČA	456	16	6,404
	NOVO GORAŽDE	28	0	478
UKUPNO ZA SJB FOČA		924	32	12,803
SJB MRKONJIĆ GRAD				
	JEZERO	24	1	335
	MRKONJIĆ GRAD	530	18	6,676
	ŠIPOVO	332	17	3,920
	RIBNIK	232	10	2,248
	KUPRES	9	0	83
	ISTOČNI DRVAR	7	0	106
	PETROVAC	73	0	700
UKUPNO ZA SJB MRKONJIĆ GRAD		1,207	46	14,068
SJB PRIJEDOR				
	KOZARSKA DUBICA	844	50	10,550
	PRIJEDOR	2,679	138	32,217
	KOSTAJNICA	177	6	2,084
	KRUPA NA UNI	48	3	604
	NOVI GRAD	690	40	9,283
	OŠTRA LUKA	130	4	1,447
UKUPNO ZA SJB PRIJEDOR		4,568	241	56,185
SJB ZVORNIK				
	BRATUNAC	383	15	5,066
	ZVORNIK	1,339	81	16,124
	ŠEKOVIĆI	151	5	1,729
	SREBRENICA	158	9	2,221
	VLASENICA	236	12	2,908
	OSMACI	125	7	1,375
	MILIĆI	217	11	2,844
UKUPNO ZA SJB ZVORNIK		2,609	140	32,267
UKUPNO U RS		42,369	2,375	518,085

Nadležni MUP	Mjesto registracije	Mjesečni pregled podnesenih zahtjeva		Broj trenutno aktivnih registracija
		Ukupan broj podnesenih zahtjeva	Broj zahtjeva za prvu registraciju	
3. DISTRIKT BRČKO				
BRČKO DISTRIKT BIH	BRČKO DISTRIKT BIH	4,309	258	45,897
UKUPNO U DISTRIKTU BRČKO		4,309	258	45,897

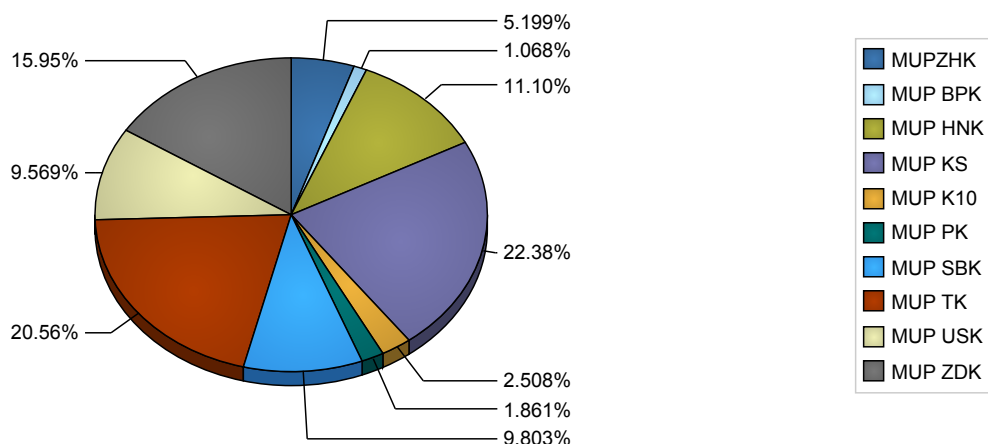
4. REKAPITULACIJA	MJESEČNO		Broj trenutno aktivnih registracija
	Ukupan broj podnesenih zahtjeva	Broj zahtjeva za prvu registraciju	
UKUPNO U F BIH	78,922	5,029	814,811
UKUPNO U RS	42,369	2,375	518,085
UKUPNO U BRČKO DISTRIKTU	4,309	258	45,897
UKUPNO U BIH	125,600	7,662	1,378,793

5. UČEŠĆE POJEDINIH LOKACIJA

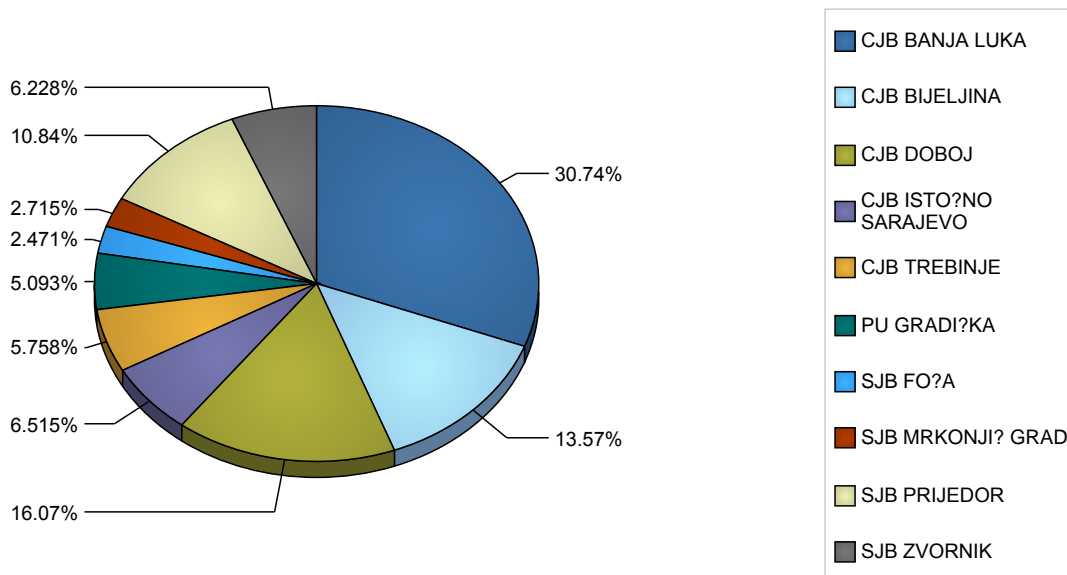
Prikaz aktivnih registracija u BiH, gdje je DB- Brcko Distrikt BiH, RS-Republika Srpska, FD-Federacija BiH



Broj aktivnih registracija u FBiH po nadležnim organima



Broj aktivnih registracija u RS po nadležnim organima



***Napomena:**

Podatke u centralne evidencije dostavljaju nadležni organi unutarnjih/unutrašnjih poslova koji su ujedno i vlasnici istih, te su shodno zakonu i odgovorni za tačnost podataka dostavljenih u centralne evidencije.

Detaljniji pregled svih registrovanih vozila u nekom mjesecu te prvi put registrovanih vozila se objavljuje u zasebnom excel fajlu zbog potrebe za njihovom naknadnom obradom.

Pojašnjenje kolona:

- **Ukupan broj podnesenih zahtjeva** - predstavlja ukupan broj podnesenih zahtjeva na evidenciji reg. motornih vozila, uključujući i broj zahtjeva za prvu registraciju (sadrži sve zahtjeve definisane Pravilnika o registraciji motornih vozila BiH, „Službeni glasnik BiH”, broj 69/09);
- **Broj zahtjeva za prvu registraciju** – predstavlja broj podnesenih zahtjeva za prvu registraciju vozila (vozila iz uvoza ili nova vozila kupljena u ovlaštenim autosalonima);
- **Broj trenutno aktivnih registracija** – predstavlja broj vozila sa aktivnom i važećom registracijom (u trenutku kreiranja biltena), grupisanih po nadležnim organima. Podaci o broju aktivnih registracija koji se objavljuju od januara 2015. godine sadrže tačnije podatke kada su u pitanju navedeni podaci, što može dovesti do određenog odstupanja u odnosu na podatke objavljivane u biltenima prije januara 2015. godine. Moguće odstupanje je posljedica nepostupanja po članu 15. stav (5) Pravilnika o registraciji motornih vozila BiH, „Službeni glasnik BiH”, broj 69/09;