



BILTEN ZA MJESEC 10.2024 godine

C. IZVOD IZ EVIDENCIJE MOTORNIH VOZILA I DOKUMENATA ZA REGISTRACIJU

1. UKUPAN BROJ REGISTRIRANIH/REGISTROVANIH VOZILA PO NADLEŽNIM ORGANIMA stanje na datum: 31.10.2024. godine

Nadležni MUP	Mjesto registracije	Mjesečni pregled podnesenih zahtjeva		Broj trenutno aktivnih registracija
		Ukupan broj podnesenih zahtjeva	Broj zahtjeva za prvu registraciju	
1. FEDERACIJA BIH				
MUP USK				
	BIHAĆ	2,408	106	19,606
	BOSANSKA KRUPA	893	28	7,590
	BOSANSKI PETROVAC	226	10	1,960
	BUŽIM	569	33	4,675
	CAZIN	2,008	128	17,266
	KLJUČ	397	22	3,577
	SANSKI MOST	938	63	9,535
	VELIKA KLADUŠA	1,442	104	12,936
UKUPNO ZA MUP USK		8,881	494	77,145
MUP PK				
	DOMALJEVAC/ŠAMAC	126	4	1,491
	ODŽAK	561	41	5,740
	ORAŠJE	739	34	7,770
UKUPNO ZA MUP PK		1,426	79	15,001
MUP TK				
	BANOVIĆI	1,019	48	8,963
	DOBOJ ISTOK	548	27	4,775
	GRADAČAC	1,964	140	16,213
	GRAČANICA	2,042	121	18,619
	KALESIJA	1,299	74	11,079
	KLADANJ	452	35	3,646
	LUKAVAC	1,932	99	16,690
	SAPNA	228	12	2,257
	SREBRENİK	1,822	106	15,171
	TEOČAK	171	11	1,760
	TUZLA	5,080	301	42,559
	ČELIĆ	183	13	2,025
	ŽIVINICE	2,724	164	21,950
UKUPNO ZA MUP TK		19,464	1,151	165,707
MUP ZDK				
	BREZA	615	30	5,224
	DOBOJ JUG	311	34	2,628
	KAKANJ	1,679	76	13,041
	MAGLAJ	870	49	7,185
	OLOVO	349	12	3,115
	TEŠANJ	2,524	210	21,024
	USORA	212	14	1,884
	VAREŠ	300	9	2,401

	VISOKO	2,237	112	16,631
	ZAVIDOVIĆI	1,277	69	10,544
	ZENICA	4,528	264	35,288
	ŽEPČE	1,177	80	9,720
UKUPNO ZA MUP ZDK		16,079	959	128,685
MUP BPK				
	FOČA-FBIH	61	1	506
	GORAŽDE	847	32	7,855
	PALE-FBIH	20	1	260
UKUPNO ZA MUP BPK		928	34	8,621
MUP SBK				
	BUGOJNO	1,227	71	9,554
	BUSOVAČA	705	41	5,544
	DOBRETIĆI	7	0	97
	DONJI VAKUF	539	27	4,310
	FOJNICA	560	24	4,212
	GORNJI VAKUF/USKOPLJE	613	42	5,007
	JAJCE	756	37	6,655
	KISELJAK	1,126	92	8,741
	KREŠEVO	320	26	2,596
	NOVI TRAVNIK	849	52	7,146
	TRAVNIK	1,846	117	15,175
	VITEZ	1,321	105	10,200
UKUPNO ZA MUP SBK		9,869	634	79,237
MUP HNK				
	JABLANICA	395	15	3,487
	KONJIC	1,177	47	8,937
	MOSTAR	5,860	365	48,495
	NEUM	209	9	1,612
	PROZOR/RAMA	402	14	3,296
	STOLAC	549	38	4,375
	ČAPLJINA	1,094	54	9,506
	ČITLUK	1,244	85	9,665
UKUPNO ZA MUP HNK		10,930	627	89,373
MUPZHK				
	GRUDE	863	57	7,007
	LJUBUŠKI	1,295	91	11,025
	POSUŠJE	1,035	86	8,529
	ŠIROKI BRIJEG	1,863	132	15,251
UKUPNO ZA MUPZHK		5,056	366	41,812
MUP KS				
	HADŽIĆI	1,343	55	11,390
	ILIDŽA	4,191	284	32,586
	ILIJAS	1,270	64	8,930
	NOVO SARAJEVO	3,292	184	26,475
	SARAJEVO CENTAR	3,262	161	26,963
	SARAJEVO NOVI GRAD	6,085	391	47,853
	SARAJEVO STARI GRAD	1,776	100	12,996
	TRNOVO-FBIH	160	7	1,265
	VOGOŠĆA	1,722	122	12,342
UKUPNO ZA MUP KS		23,101	1,368	180,800
MUP K10				
	BOSANSKO GRAHOVO	57	5	422

	DRVAR	260	4	1,890
	GLAMOČ	87	5	990
	KUPRES	116	5	1,195
	LIVNO	1,052	59	8,767
	TOMISLAVGRAD	838	69	6,990
UKUPNO ZA MUP K10		2,410	147	20,254
UKUPNO U FEDERACIJI BiH		98,144	5,859	806,635

Nadležni MUP	Mjesto registracije	Mjesečni pregled podnesenih zahtjeva		Broj trenutno aktivnih registracija
		Ukupan broj podnesenih zahtjeva	Broj zahtjeva za prvu registraciju	
2. REPUBLIKA SRPSKA				
CJB BANJA LUKA				
	LAKTAŠI	2,680	169	21,039
	ČELINAC	840	49	6,829
	SRBAC	0	0	2,881
	KOTOR VAROŠ	756	37	6,391
	GRADIŠKA	0	0	6,607
	BANJA LUKA	11,790	747	92,848
	KNEŽEVO	358	11	2,939
	PRNJAVOR	2,060	112	18,464
UKUPNO ZA CJB BANJA LUKA		18,484	1,125	157,998
CJB BIJELJINA				
	PELAGIĆEVO	214	21	1,646
	UGLJEVIK	734	35	7,094
	BIJELJINA	6,005	373	51,847
	LOPARE	421	23	4,511
	ŠAMAC	656	39	4,393
UKUPNO ZA CJB BIJELJINA		8,030	491	69,491
CJB DOBOJ				
	DOBOJ	2,963	169	25,957
	DERVENTA	1,474	87	13,450
	MODRIČA	1,273	60	11,517
	VUKOSAVLJE	144	8	1,486
	STANARI	345	24	3,217
	PETROVO	354	9	2,916
	BROD	687	38	6,264
	TESLIĆ	1,648	60	14,864
	PELAGIĆEVO	0	0	718
	ŠAMAC	0	0	2,285
UKUPNO ZA CJB DOBOJ		8,888	455	82,674
CJB ISTOČNO SARAJEVO				
	HAN PIJESAK	180	9	1,316
	PALE	1,253	67	9,234
	TRNOVO	65	4	473
	ROGATICA	475	20	3,659
	ISTOČNA ILIDŽA	934	55	6,971
	ISTOČNI STARI GRAD	127	9	666
	ISTOČNO NOVO SARAJEVO	866	50	6,267
	SOKOLAC	671	28	4,896

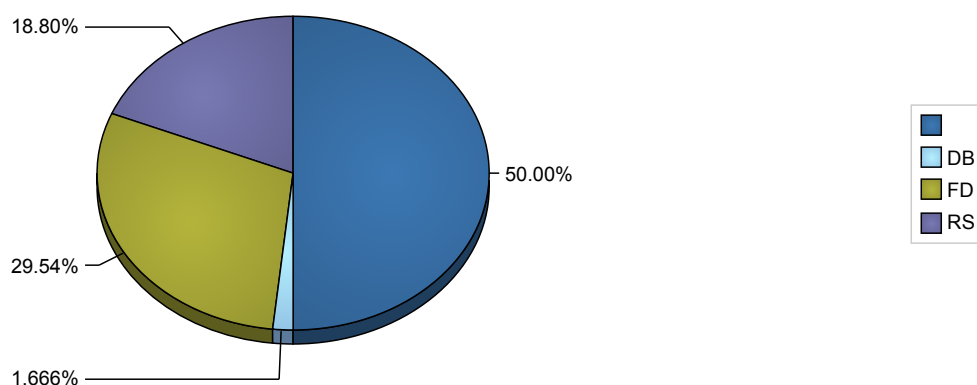
UKUPNO ZA CJB ISTOČNO SARAJEVO		4,571	242	33,482
CJB TREBINJE				
	NEVESINJE	590	23	4,948
	BERKOVIĆI	80	2	728
	GACKO	375	20	3,367
	TREBINJE	1,575	88	14,238
	LJUBINJE	200	4	1,515
	BILEĆA	574	21	4,569
UKUPNO ZA CJB TREBINJE		3,394	158	29,365
PU GRADIŠKA				
	GRADIŠKA	3,121	176	18,773
	SRBAC	1,001	46	7,048
UKUPNO ZA PU GRADIŠKA		4,122	222	25,821
SJB FOČA				
	NOVO GORAŽDE	70	4	475
	KALINOVIK	97	3	723
	RUDO	112	4	1,034
	VIŠEGRAD	323	14	2,899
	ČAJNIČE	131	3	1,235
	FOČA	738	19	6,353
UKUPNO ZA SJB FOČA		1,471	47	12,719
SJB MRKONJIĆ GRAD				
	KUPRES	14	1	80
	MRKONJIĆ GRAD	825	41	6,623
	PETROVAC	87	1	695
	ISTOČNI DRVAR	9	0	106
	JEZERO	45	5	336
	RIBNIK	267	8	2,240
	ŠIPOVO	504	35	3,886
UKUPNO ZA SJB MRKONJIĆ GRAD		1,751	91	13,966
SJB PRIJEDOR				
	PRIJEDOR	3,534	171	32,061
	KRUPA NA UNI	76	3	601
	OŠTRA LUKA	144	7	1,428
	KOSTAJNICA	198	9	2,062
	KOZARSKA DUBICA	1,028	60	10,411
	NOVI GRAD	1,051	42	9,242
UKUPNO ZA SJB PRIJEDOR		6,031	292	55,805
SJB ZVORNIK				
	MILIĆI	362	11	2,813
	OSMACI	191	5	1,351
	SREBRENICA	256	13	2,203
	BRATUNAC	560	27	5,040
	VLASENICA	330	14	2,909
	ZVORNIK	1,825	112	15,986
	ŠEKOVIĆI	183	7	1,697
UKUPNO ZA SJB ZVORNIK		3,707	189	31,999
UKUPNO U RS		60,449	3,312	513,320

Nadležni MUP	Mjesto registracije	Mjesečni pregled podnesenih zahtjeva		Broj trenutno aktivnih registracija
		Ukupan broj podnesenih zahtjeva	Broj zahtjeva za prvu registraciju	
3. DISTRIKT BRČKO				
BRČKO DISTRIKT BIH	BRČKO DISTRIKT BIH	5,055	316	45,499
UKUPNO U DISTRIKTU BRČKO		5,055	316	45,499

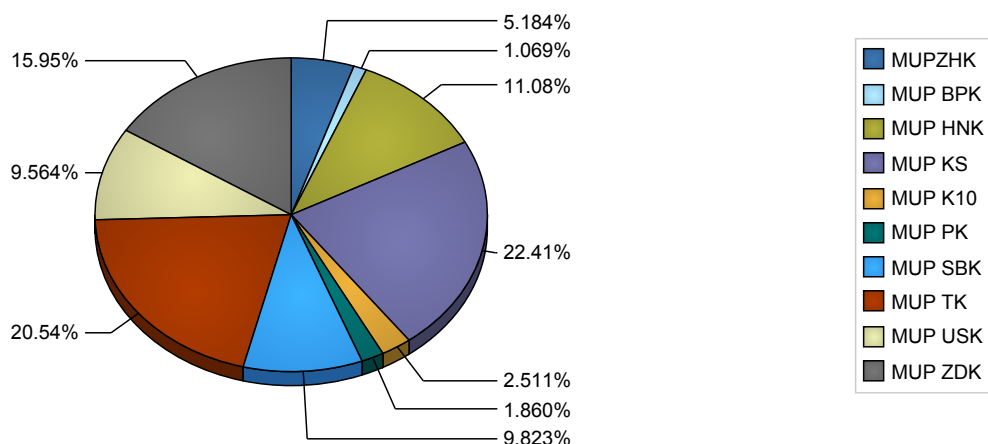
4. REKAPITULACIJA	MJESEČNO		Broj trenutno aktivnih registracija
	Ukupan broj podnesenih zahtjeva	Broj zahtjeva za prvu registraciju	
UKUPNO U F BIH	98,144	5,859	806,635
UKUPNO U RS	60,449	3,312	513,320
UKUPNO U BRČKO DISTRIKTU	5,055	316	45,499
UKUPNO U BIH	163,648	9,487	1,365,454

5. UČEŠĆE POJEDINIH LOKACIJA

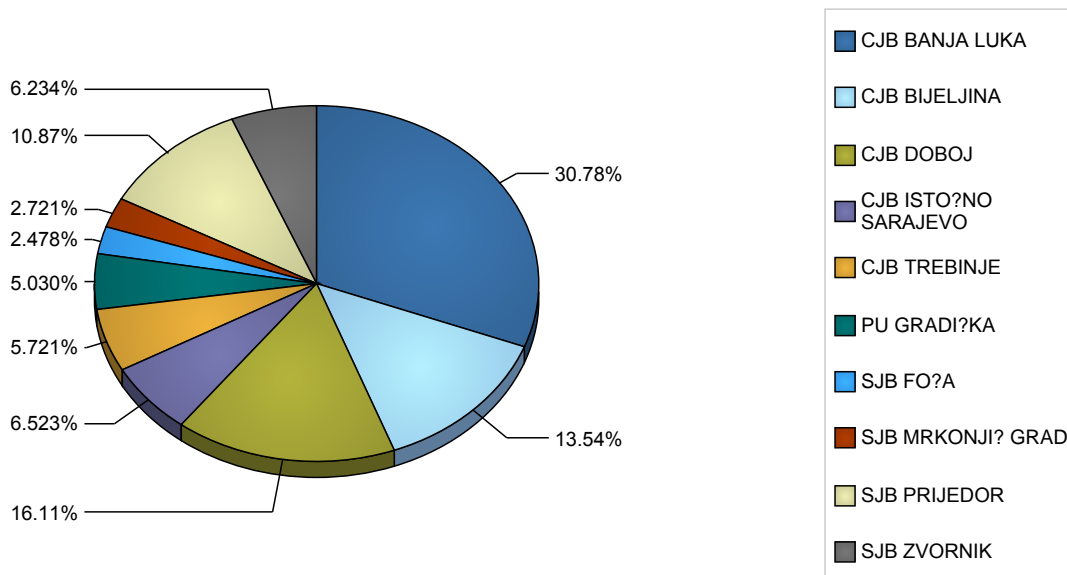
Prikaz aktivnih registracija u BiH, gdje je DB- Brcko Distrikt BiH, RS-Republika Srpska, FD-Federacija BiH



Broj aktivnih registracija u FBiH po nadležnim organima



Broj aktivnih registracija u RS po nadležnim organima



***Napomena:**

Podatke u centralne evidencije dostavljaju nadležni organi unutarnjih/unutrašnjih poslova koji su ujedno i vlasnici istih, te su shodno zakonu i odgovorni za tačnost podataka dostavljenih u centralne evidencije.

Detaljniji pregled svih registrovanih vozila u nekom mjesecu te prvi put registrovanih vozila se objavljuje u zasebnom excel fajlu zbog potrebe za njihovom naknadnom obradom.

Pojašnjenje kolona:

- **Ukupan broj podnesenih zahtjeva** - predstavlja ukupan broj podnesenih zahtjeva na evidenciji reg. motornih vozila, uključujući i broj zahtjeva za prvu registraciju (sadrži sve zahtjeve definisane Pravilnika o registraciji motornih vozila BiH, „Službeni glasnik BiH“, broj 69/09);
- **Broj zahtjeva za prvu registraciju** – predstavlja broj podnesenih zahtjeva za prvu registraciju vozila (vozila iz uvoza ili nova vozila kupljena u ovlaštenim autosalonima);
- **Broj trenutno aktivnih registracija** – predstavlja broj vozila sa aktivnom i važećom registracijom (u trenutku kreiranja biltena), grupisanih po nadležnim organima. Podaci o broju aktivnih registracija koji se objavljuju od januara 2015. godine sadrže tačnije podatke kada su u pitanju navedeni podaci, što može dovesti do određenog odstupanja u odnosu na podatke objavljivane u biltenima prije januara 2015. godine. Moguće odstupanje je posljedica nepostupanja po članu 15. stav (5) Pravilnika o registraciji motornih vozila BiH, „Službeni glasnik BiH“, broj 69/09;