



BILTEN ZA MJESEC 08.2024 godine

C. IZVOD IZ EVIDENCIJE MOTORNIH VOZILA I DOKUMENATA ZA REGISTRACIJU

1. UKUPAN BROJ REGISTRIRANIH/REGISTROVANIH VOZILA PO NADLEŽNIM ORGANIMA stanje na datum: 31.08.2024. godine

| Nadležni MUP | Mjesto registracije | Mjesečni pregled podnesenih zahtjeva | | Broj trenutno aktivnih registracija |
|--------------------------|---------------------|--------------------------------------|------------------------------------|-------------------------------------|
| | | Ukupan broj podnesenih zahtjeva | Broj zahtjeva za prvu registraciju | |
| 1. FEDERACIJA BIH | | | | |
| MUP USK | | | | |
| | BIHAĆ | 2,332 | 114 | 19,484 |
| | BOSANSKA KRUPA | 850 | 51 | 7,537 |
| | BOSANSKI PETROVAC | 241 | 7 | 1,936 |
| | BUŽIM | 587 | 40 | 4,588 |
| | CAZIN | 1,995 | 131 | 17,060 |
| | KLJUČ | 369 | 17 | 3,558 |
| | SANSKI MOST | 1,031 | 53 | 9,463 |
| | VELIKA KLADUŠA | 1,429 | 87 | 12,856 |
| UKUPNO ZA MUP USK | | 8,834 | 500 | 76,482 |
| MUP PK | | | | |
| | DOMALJEVAC/ŠAMAC | 135 | 4 | 1,491 |
| | ODŽAK | 484 | 31 | 5,693 |
| | ORAŠJE | 746 | 44 | 7,748 |
| UKUPNO ZA MUP PK | | 1,365 | 79 | 14,932 |
| MUP TK | | | | |
| | BANOVIĆI | 1,064 | 58 | 8,854 |
| | DOBOJ ISTOK | 659 | 50 | 4,723 |
| | GRADAČAC | 2,047 | 127 | 16,034 |
| | GRAČANICA | 2,354 | 133 | 18,423 |
| | KALESIJA | 1,445 | 85 | 10,977 |
| | KLADANJ | 489 | 27 | 3,619 |
| | LUKAVAC | 1,930 | 128 | 16,535 |
| | SAPNA | 260 | 10 | 2,248 |
| | SREBRENİK | 2,027 | 122 | 15,017 |
| | TEOČAK | 174 | 16 | 1,733 |
| | TUZLA | 5,224 | 277 | 42,277 |
| | ČELIĆ | 223 | 20 | 1,990 |
| | ŽIVINICE | 2,928 | 187 | 21,716 |
| UKUPNO ZA MUP TK | | 20,824 | 1,240 | 164,146 |
| MUP ZDK | | | | |
| | BREZA | 648 | 38 | 5,165 |
| | DOBOJ JUG | 330 | 20 | 2,610 |
| | KAKANJ | 1,720 | 88 | 12,935 |
| | MAGLAJ | 913 | 63 | 7,098 |
| | OLOVO | 383 | 17 | 3,103 |
| | TEŠANJ | 2,509 | 214 | 20,772 |
| | USORA | 207 | 25 | 1,851 |
| | VAREŠ | 292 | 11 | 2,410 |

| | | | | |
|--------------------------|-----------------------|---------------|--------------|----------------|
| | VISOKO | 2,184 | 151 | 16,497 |
| | ZAVIDOVIĆI | 1,269 | 77 | 10,444 |
| | ZENICA | 4,405 | 240 | 35,049 |
| | ŽEPČE | 1,216 | 92 | 9,660 |
| UKUPNO ZA MUP ZDK | | 16,076 | 1,036 | 127,594 |
| MUP BPK | | | | |
| | FOČA-FBIH | 70 | 2 | 503 |
| | GORAŽDE | 959 | 43 | 7,795 |
| | PALE-FBIH | 28 | 1 | 259 |
| UKUPNO ZA MUP BPK | | 1,057 | 46 | 8,557 |
| MUP SBK | | | | |
| | BUGOJNO | 1,340 | 60 | 9,491 |
| | BUSOVAČA | 736 | 46 | 5,547 |
| | DOBRETIĆI | 11 | 0 | 95 |
| | DONJI VAKUF | 570 | 30 | 4,260 |
| | FOJNICA | 516 | 26 | 4,199 |
| | GORNJI VAKUF/USKOPLJE | 639 | 37 | 4,965 |
| | JAJCE | 827 | 53 | 6,605 |
| | KISELJAK | 1,217 | 95 | 8,723 |
| | KREŠEVO | 316 | 18 | 2,603 |
| | NOVI TRAVNIK | 932 | 53 | 7,086 |
| | TRAVNIK | 1,899 | 116 | 15,030 |
| | VITEZ | 1,368 | 122 | 10,121 |
| UKUPNO ZA MUP SBK | | 10,371 | 656 | 78,725 |
| MUP HNK | | | | |
| | JABLANICA | 410 | 15 | 3,450 |
| | KONJIC | 1,116 | 63 | 8,853 |
| | MOSTAR | 5,487 | 363 | 48,091 |
| | NEUM | 162 | 7 | 1,601 |
| | PROZOR/RAMA | 386 | 20 | 3,276 |
| | STOLAC | 591 | 25 | 4,323 |
| | ČAPLJINA | 1,104 | 57 | 9,419 |
| | ČITLUK | 1,056 | 69 | 9,565 |
| UKUPNO ZA MUP HNK | | 10,312 | 619 | 88,578 |
| MUPZHK | | | | |
| | GRUDE | 751 | 49 | 6,951 |
| | LJUBUŠKI | 1,133 | 76 | 10,902 |
| | POSUŠJE | 901 | 62 | 8,447 |
| | ŠIROKI BRIJEG | 1,633 | 119 | 15,094 |
| UKUPNO ZA MUPZHK | | 4,418 | 306 | 41,394 |
| MUP KS | | | | |
| | HADŽIĆI | 1,427 | 82 | 11,345 |
| | ILIDŽA | 4,122 | 300 | 32,353 |
| | ILIJAS | 1,286 | 55 | 8,821 |
| | NOVO SARAJEVO | 3,019 | 228 | 26,346 |
| | SARAJEVO CENTAR | 2,936 | 205 | 26,863 |
| | SARAJEVO NOVI GRAD | 5,897 | 412 | 47,538 |
| | SARAJEVO STARI GRAD | 1,676 | 110 | 12,917 |
| | TRNOVO-FBIH | 143 | 6 | 1,250 |
| | VOGOŠĆA | 1,572 | 99 | 12,216 |
| UKUPNO ZA MUP KS | | 22,078 | 1,497 | 179,649 |
| MUP K10 | | | | |
| | BOSANSKO GRAHOVO | 35 | 0 | 411 |

| | | | | |
|--------------------------------|--------------|---------------|--------------|----------------|
| | DRVAR | 223 | 7 | 1,856 |
| | GLAMOČ | 119 | 7 | 972 |
| | KUPRES | 127 | 7 | 1,188 |
| | LIVNO | 972 | 63 | 8,716 |
| | TOMISLAVGRAD | 824 | 53 | 6,928 |
| UKUPNO ZA MUP K10 | | 2,300 | 137 | 20,071 |
| UKUPNO U FEDERACIJI BiH | | 97,635 | 6,116 | 800,128 |

| Nadležni MUP | Mjesto registracije | Mjesečni pregled podnesenih zahtjeva | | Broj trenutno aktivnih registracija |
|---------------------------------|-----------------------|--------------------------------------|------------------------------------|-------------------------------------|
| | | Ukupan broj podnesenih zahtjeva | Broj zahtjeva za prvu registraciju | |
| 2. REPUBLIKA SRPSKA | | | | |
| CJB BANJA LUKA | | | | |
| | PRNJAVOR | 2,015 | 110 | 18,394 |
| | BANJA LUKA | 10,249 | 642 | 92,044 |
| | KNEŽEVO | 338 | 22 | 2,926 |
| | GRADIŠKA | 0 | 0 | 6,733 |
| | KOTOR VAROŠ | 763 | 44 | 6,380 |
| | SRBAC | 0 | 0 | 2,919 |
| | ČELINAC | 860 | 36 | 6,736 |
| | LAKTAŠI | 2,443 | 146 | 20,846 |
| UKUPNO ZA CJB BANJA LUKA | | 16,668 | 1,000 | 156,978 |
| CJB BIJELJINA | | | | |
| | UGLJEVIK | 693 | 35 | 7,038 |
| | LOPARE | 416 | 23 | 4,502 |
| | BIJELJINA | 5,347 | 342 | 51,363 |
| | PELAGIĆEVO | 214 | 21 | 1,605 |
| | ŠAMAC | 626 | 21 | 4,299 |
| UKUPNO ZA CJB BIJELJINA | | 7,296 | 442 | 68,807 |
| CJB DOBOJ | | | | |
| | DERVENTA | 1,353 | 90 | 13,335 |
| | ŠAMAC | 0 | 0 | 2,320 |
| | DOBOJ | 2,934 | 168 | 25,748 |
| | PELAGIĆEVO | 0 | 0 | 729 |
| | TESLIĆ | 1,719 | 99 | 14,747 |
| | PETROVO | 299 | 15 | 2,877 |
| | BROD | 627 | 35 | 6,219 |
| | STANARI | 302 | 18 | 3,169 |
| | VUKOSAVLJE | 163 | 11 | 1,469 |
| | MODRIČA | 1,343 | 68 | 11,423 |
| UKUPNO ZA CJB DOBOJ | | 8,740 | 504 | 82,036 |
| CJB ISTOČNO SARAJEVO | | | | |
| | ROGATICA | 401 | 21 | 3,601 |
| | ISTOČNA ILIDŽA | 826 | 48 | 6,961 |
| | ISTOČNO NOVO SARAJEVO | 764 | 52 | 6,206 |
| | ISTOČNI STARI GRAD | 80 | 5 | 649 |
| | TRNOVO | 49 | 6 | 464 |
| | HAN PIJESAK | 160 | 5 | 1,321 |
| | PALE | 1,154 | 60 | 9,224 |
| | SOKOLAC | 628 | 28 | 4,880 |

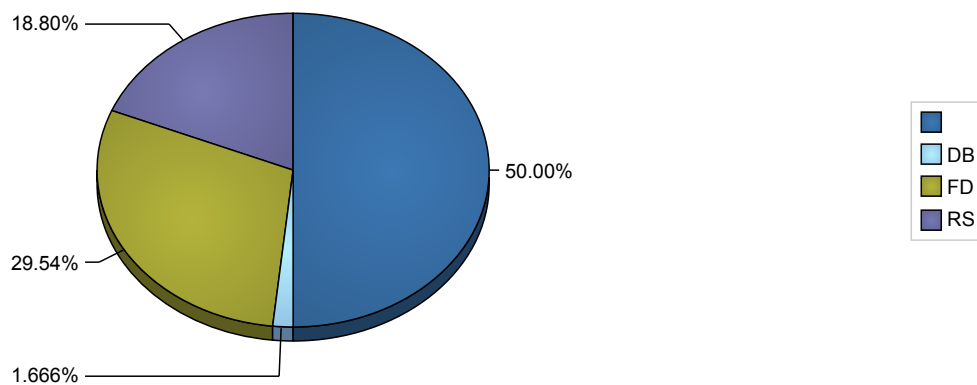
| | | | | |
|---------------------------------------|-----------------|---------------|--------------|----------------|
| UKUPNO ZA CJB ISTOČNO SARAJEVO | | 4,062 | 225 | 33,306 |
| CJB TREBINJE | | | | |
| | TREBINJE | 1,548 | 93 | 14,068 |
| | BILEČA | 604 | 26 | 4,532 |
| | BERKOVIĆI | 74 | 2 | 729 |
| | GACKO | 364 | 17 | 3,371 |
| | LJUBINJE | 182 | 11 | 1,502 |
| | NEVESINJE | 565 | 27 | 4,873 |
| UKUPNO ZA CJB TREBINJE | | 3,337 | 176 | 29,075 |
| PU GRADIŠKA | | | | |
| | GRADIŠKA | 2,808 | 166 | 18,413 |
| | SRBAC | 903 | 50 | 6,941 |
| UKUPNO ZA PU GRADIŠKA | | 3,711 | 216 | 25,354 |
| SJB FOČA | | | | |
| | KALINOVIK | 86 | 3 | 708 |
| | ČAJNIČE | 142 | 5 | 1,214 |
| | NOVO GORAŽDE | 40 | 2 | 466 |
| | RUDO | 126 | 5 | 1,015 |
| | FOČA | 751 | 29 | 6,352 |
| | VIŠEGRAD | 339 | 11 | 2,879 |
| UKUPNO ZA SJB FOČA | | 1,484 | 55 | 12,634 |
| SJB MRKONJIĆ GRAD | | | | |
| | JEZERO | 44 | 3 | 337 |
| | MRKONJIĆ GRAD | 693 | 29 | 6,526 |
| | ISTOČNI DRVAR | 13 | 0 | 108 |
| | RIBNIK | 238 | 9 | 2,191 |
| | ŠIPOVO | 549 | 25 | 3,819 |
| | KUPRES | 9 | 1 | 76 |
| | PETROVAC | 81 | 0 | 694 |
| UKUPNO ZA SJB MRKONJIĆ GRAD | | 1,627 | 67 | 13,751 |
| SJB PRIJEDOR | | | | |
| | OŠTRA LUKA | 153 | 12 | 1,423 |
| | KRUPA NA UNI | 43 | 2 | 595 |
| | PRIJEDOR | 3,720 | 219 | 31,816 |
| | KOSTAJNICA | 201 | 13 | 2,050 |
| | KOZARSKA DUBICA | 1,052 | 57 | 10,322 |
| | NOVI GRAD | 976 | 39 | 9,201 |
| UKUPNO ZA SJB PRIJEDOR | | 6,145 | 342 | 55,407 |
| SJB ZVORNIK | | | | |
| | SREBRENICA | 277 | 14 | 2,202 |
| | OSMACI | 157 | 8 | 1,335 |
| | VLASENICA | 360 | 12 | 2,895 |
| | MILIĆI | 338 | 11 | 2,810 |
| | BRATUNAC | 551 | 32 | 5,005 |
| | ZVORNIK | 1,817 | 114 | 15,854 |
| | ŠEKOVIĆI | 199 | 7 | 1,686 |
| UKUPNO ZA SJB ZVORNIK | | 3,699 | 198 | 31,787 |
| UKUPNO U RS | | 56,769 | 3,225 | 509,135 |

| Nadležni MUP | Mjesto registracije | Mjesečni pregled podnesenih zahtjeva | | Broj trenutno aktivnih registracija |
|---------------------------------|---------------------|--------------------------------------|------------------------------------|-------------------------------------|
| | | Ukupan broj podnesenih zahtjeva | Broj zahtjeva za prvu registraciju | |
| 3. DISTRIKT BRČKO | | | | |
| BRČKO DISTRIKT BIH | BRČKO DISTRIKT BIH | 5,190 | 279 | 45,139 |
| UKUPNO U DISTRIKTU BRČKO | | 5,190 | 279 | 45,139 |

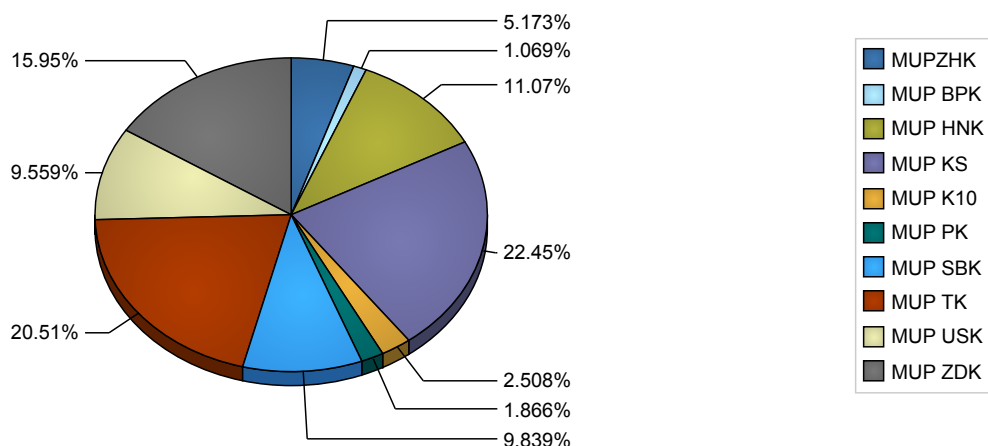
| 4. REKAPITULACIJA | MJESEČNO | | Broj trenutno aktivnih registracija |
|---------------------------------|---------------------------------|------------------------------------|-------------------------------------|
| | Ukupan broj podnesenih zahtjeva | Broj zahtjeva za prvu registraciju | |
| UKUPNO U F BIH | 97,635 | 6,116 | 800,128 |
| UKUPNO U RS | 56,769 | 3,225 | 509,135 |
| UKUPNO U BRČKO DISTRIKTU | 5,190 | 279 | 45,139 |
| UKUPNO U BIH | 159,594 | 9,620 | 1,354,402 |

5. UČEŠĆE POJEDINIH LOKACIJA

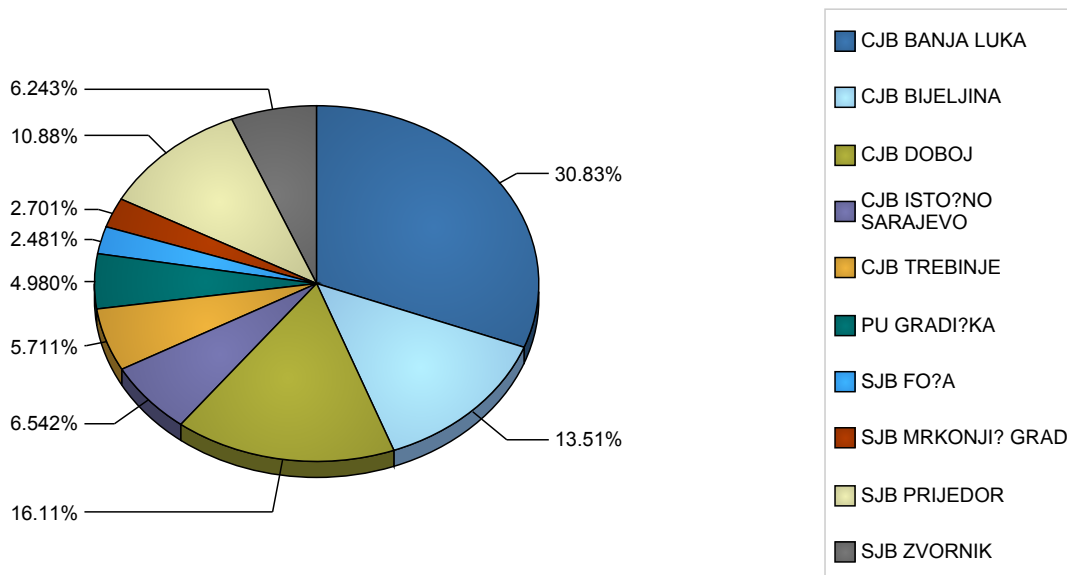
Prikaz aktivnih registracija u BiH, gdje je DB- Brcko Distrikt BiH, RS-Republika Srpska, FD-Federacija BiH



Broj aktivnih registracija u FBiH po nadležnim organima



Broj aktivnih registracija u RS po nadležnim organima



***Napomena:**

Podatke u centralne evidencije dostavljaju nadležni organi unutarnjih/unutrašnjih poslova koji su ujedno i vlasnici istih, te su shodno zakonu i odgovorni za tačnost podataka dostavljenih u centralne evidencije.

Detaljniji pregled svih registrovanih vozila u nekom mjesecu te prvi put registrovanih vozila se objavljuje u zasebnom excel fajlu zbog potrebe za njihovom naknadnom obradom.

Pojašnjenje kolona:

- **Ukupan broj podnesenih zahtjeva** - predstavlja ukupan broj podnesenih zahtjeva na evidenciji reg. motornih vozila, uključujući i broj zahtjeva za prvu registraciju (sadrži sve zahtjeve definisane Pravilnika o registraciji motornih vozila BiH, „Službeni glasnik BiH“, broj 69/09);
- **Broj zahtjeva za prvu registraciju** – predstavlja broj podnesenih zahtjeva za prvu registraciju vozila (vozila iz uvoza ili nova vozila kupljena u ovlaštenim autosalonima);
- **Broj trenutno aktivnih registracija** – predstavlja broj vozila sa aktivnom i važećom registracijom (u trenutku kreiranja biltena), grupisanih po nadležnim organima. Podaci o broju aktivnih registracija koji se objavljuju od januara 2015. godine sadrže tačnije podatke kada su u pitanju navedeni podaci, što može dovesti do određenog odstupanja u odnosu na podatke objavljivane u biltenima prije januara 2015. godine. Moguće odstupanje je posljedica nepostupanja po članu 15. stav (5) Pravilnika o registraciji motornih vozila BiH, „Službeni glasnik BiH“, broj 69/09;