



BILTEN ZA MJESEC 05.2024 godine

C. IZVOD IZ EVIDENCIJE MOTORNIH VOZILA I DOKUMENATA ZA REGISTRACIJU

1. UKUPAN BROJ REGISTRIRANIH/REGISTROVANIH VOZILA PO NADLEŽNIM ORGANIMA stanje na datum: 31.05.2024. godine

Nadležni MUP	Mjesto registracije	Mjesečni pregled podnesenih zahtjeva		Broj trenutno aktivnih registracija
		Ukupan broj podnesenih zahtjeva	Broj zahtjeva za prvu registraciju	
1. FEDERACIJA BIH				
MUP USK				
	BIHAĆ	2,578	118	19,271
	BOSANSKA KRUPA	923	57	7,470
	BOSANSKI PETROVAC	250	11	1,896
	BUŽIM	572	37	4,503
	CAZIN	2,147	160	16,852
	KLJUČ	434	28	3,493
	SANSKI MOST	1,041	69	9,304
	VELIKA KLADUŠA	1,623	127	12,745
UKUPNO ZA MUP USK		9,568	607	75,534
MUP PK				
	DOMALJEVAC/ŠAMAC	153	9	1,470
	ODŽAK	574	46	5,633
	ORAŠJE	694	54	7,682
UKUPNO ZA MUP PK		1,421	109	14,785
MUP TK				
	BANOVIĆI	1,063	58	8,792
	DOBOJ ISTOK	616	37	4,639
	GRADAČAC	1,965	111	15,852
	GRAČANICA	2,056	122	18,106
	KALESIJA	1,438	90	10,836
	KLADANJ	454	32	3,548
	LUKAVAC	2,050	121	16,436
	SAPNA	223	13	2,207
	SREBRENİK	1,830	121	14,810
	TEOČAK	182	14	1,730
	TUZLA	5,508	357	41,991
	ČELIĆ	253	32	1,930
	ŽIVINICE	2,718	150	21,451
UKUPNO ZA MUP TK		20,356	1,258	162,328
MUP ZDK				
	BREZA	704	41	5,092
	DOBOJ JUG	363	28	2,573
	KAKANJ	1,734	62	12,777
	MAGLAJ	937	58	7,005
	OLOVO	398	17	3,110
	TEŠANJ	2,530	181	20,471
	USORA	190	16	1,834
	VAREŠ	322	21	2,400

	VISOKO	2,320	157	16,246
	ZAVIDOVIĆI	1,315	87	10,291
	ZENICA	4,699	272	34,564
	ŽEPČE	1,231	87	9,551
UKUPNO ZA MUP ZDK		16,743	1,027	125,914
MUP BPK				
	FOČA-FBIH	63	2	496
	GORAŽDE	981	56	7,703
	PALE-FBIH	40	1	259
UKUPNO ZA MUP BPK		1,084	59	8,458
MUP SBK				
	BUGOJNO	1,281	71	9,365
	BUSOVAČA	721	56	5,446
	DOBRETIĆI	10	0	95
	DONJI VAKUF	538	22	4,182
	FOJNICA	607	34	4,165
	GORNJI VAKUF/USKOPLJE	651	46	4,907
	JAJCE	833	49	6,490
	KISELJAK	1,199	102	8,572
	KREŠEVO	389	22	2,587
	NOVI TRAVNIK	989	63	7,035
	TRAVNIK	2,014	132	14,870
	VITEZ	1,407	108	9,983
UKUPNO ZA MUP SBK		10,639	705	77,697
MUP HNK				
	JABLANICA	461	20	3,408
	KONJIC	1,140	49	8,733
	MOSTAR	5,878	453	47,429
	NEUM	149	9	1,579
	PROZOR/RAMA	399	24	3,238
	STOLAC	504	23	4,235
	ČAPLJINA	1,068	71	9,309
	ČITLUK	1,097	74	9,436
UKUPNO ZA MUP HNK		10,696	723	87,367
MUPZHK				
	GRUDE	845	49	6,871
	LJUBUŠKI	1,273	88	10,763
	POSUŠJE	1,059	75	8,383
	ŠIROKI BRIJEG	1,881	159	14,872
UKUPNO ZA MUPZHK		5,058	371	40,889
MUP KS				
	HADŽIĆI	1,562	98	11,138
	ILIDŽA	4,737	413	31,500
	ILIJAS	1,299	77	8,708
	NOVO SARAJEVO	3,687	190	26,148
	SARAJEVO CENTAR	3,456	205	26,582
	SARAJEVO NOVI GRAD	6,735	409	46,760
	SARAJEVO STARI GRAD	1,788	96	12,728
	TRNOVO-FBIH	178	9	1,218
	VOGOŠĆA	1,856	106	12,016
UKUPNO ZA MUP KS		25,298	1,603	176,798
MUP K10				
	BOSANSKO GRAHOVO	38	3	406

	DRVAR	241	5	1,825
	GLAMOČ	139	21	956
	KUPRES	142	15	1,177
	LIVNO	1,102	72	8,542
	TOMISLAVGRAD	788	56	6,884
UKUPNO ZA MUP K10		2,450	172	19,790
UKUPNO U FEDERACIJI BiH		103,313	6,634	789,560

Nadležni MUP	Mjesto registracije	Mjesečni pregled podnesenih zahtjeva		Broj trenutno aktivnih registracija
		Ukupan broj podnesenih zahtjeva	Broj zahtjeva za prvu registraciju	
2. REPUBLIKA SRPSKA				
CJB BANJA LUKA				
	LAKTAŠI	2,366	130	20,610
	ČELINAC	810	43	6,661
	SRBAC	0	0	2,997
	KOTOR VAROŠ	732	40	6,282
	GRADIŠKA	0	0	6,931
	BANJA LUKA	11,376	720	91,039
	KNEŽEVO	335	23	2,892
	PRNJAVOR	2,035	138	18,135
UKUPNO ZA CJB BANJA LUKA		17,654	1,094	155,547
CJB BIJELJINA				
	UGLJEVIK	648	33	6,965
	PELAGIČEVO	237	24	1,551
	BIJELJINA	5,190	306	50,720
	LOPARE	478	33	4,457
	ŠAMAC	622	36	4,178
UKUPNO ZA CJB BIJELJINA		7,175	432	67,871
CJB DOBOJ				
	DOBOJ	2,847	155	25,484
	DERVENTA	1,504	75	13,161
	MODRIČA	1,277	58	11,292
	VUKOSAVLJE	176	5	1,455
	STANARI	306	14	3,113
	BROD	595	28	6,191
	PETROVO	286	17	2,870
	TESLIĆ	1,661	90	14,554
	PELAGIČEVO	0	0	747
	ŠAMAC	0	0	2,363
UKUPNO ZA CJB DOBOJ		8,652	442	81,230
CJB ISTOČNO SARAJEVO				
	ROGATICA	398	14	3,574
	TRNOVO	60	3	466
	HAN PIJESAK	188	9	1,311
	ISTOČNI STARI GRAD	74	4	637
	SOKOLAC	604	30	4,847
	ISTOČNA ILIDŽA	873	46	6,826
	PALE	1,231	75	9,131
	ISTOČNO NOVO SARAJEVO	833	61	6,053

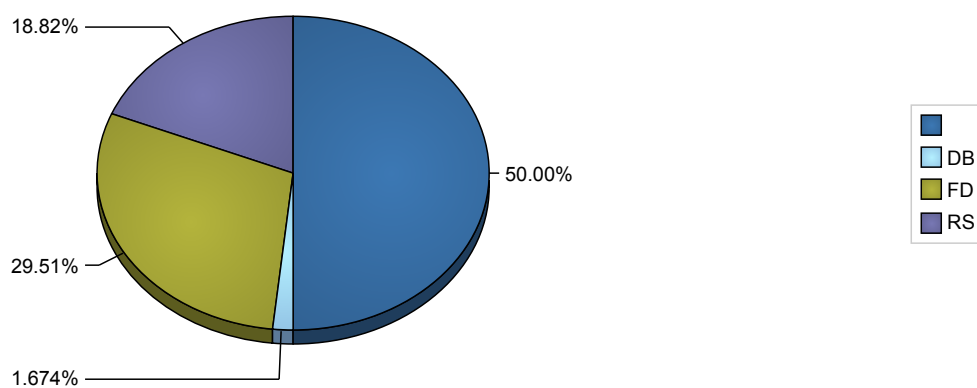
UKUPNO ZA CJB ISTOČNO SARAJEVO		4,261	242	32,845
CJB TREBINJE				
	NEVESINJE	528	24	4,863
	GACKO	384	13	3,335
	TREBINJE	1,688	117	13,893
	LJUBINJE	146	1	1,472
	BERKOVIĆI	74	5	721
	BILEĆA	515	20	4,474
UKUPNO ZA CJB TREBINJE		3,335	180	28,758
PU GRADIŠKA				
	GRADIŠKA	2,808	164	18,012
	SRBAC	890	37	6,739
UKUPNO ZA PU GRADIŠKA		3,698	201	24,751
SJB FOČA				
	NOVO GORAŽDE	58	1	454
	ČAJNIČE	133	7	1,222
	KALINOVIK	86	4	692
	RUDO	107	2	1,041
	VIŠEGRAD	340	18	2,861
	FOČA	795	23	6,239
UKUPNO ZA SJB FOČA		1,519	55	12,509
SJB MRKONJIĆ GRAD				
	MRKONJIĆ GRAD	785	37	6,456
	PETROVAC	71	0	703
	JEZERO	48	2	332
	KUPRES	7	0	71
	RIBNIK	260	9	2,207
	ISTOČNI DRVAR	11	1	104
	ŠIPOVO	498	22	3,770
UKUPNO ZA SJB MRKONJIĆ GRAD		1,680	71	13,643
SJB PRIJEDOR				
	OŠTRA LUKA	175	8	1,406
	KRUPA NA UNI	53	1	589
	NOVI GRAD	1,047	41	9,122
	PRIJEDOR	3,648	212	31,382
	KOZARSKA DUBICA	1,040	53	10,212
	KOSTAJNICA	251	17	2,007
UKUPNO ZA SJB PRIJEDOR		6,214	332	54,718
SJB ZVORNIK				
	BRATUNAC	534	22	4,964
	ŠEKOVIĆI	164	7	1,677
	ZVORNIK	1,718	101	15,743
	MILIĆI	302	11	2,758
	SREBRENICA	236	15	2,185
	VLASENICA	352	26	2,900
	OSMACI	190	9	1,316
UKUPNO ZA SJB ZVORNIK		3,496	191	31,543
UKUPNO U RS		57,684	3,240	503,415

Nadležni MUP	Mjesto registracije	Mjesečni pregled podnesenih zahtjeva		Broj trenutno aktivnih registracija
		Ukupan broj podnesenih zahtjeva	Broj zahtjeva za prvu registraciju	
3. DISTRIKT BRČKO				
BRČKO DISTRIKT BIH	BRČKO DISTRIKT BIH	4,862	300	44,796
UKUPNO U DISTRIKTU BRČKO		4,862	300	44,796

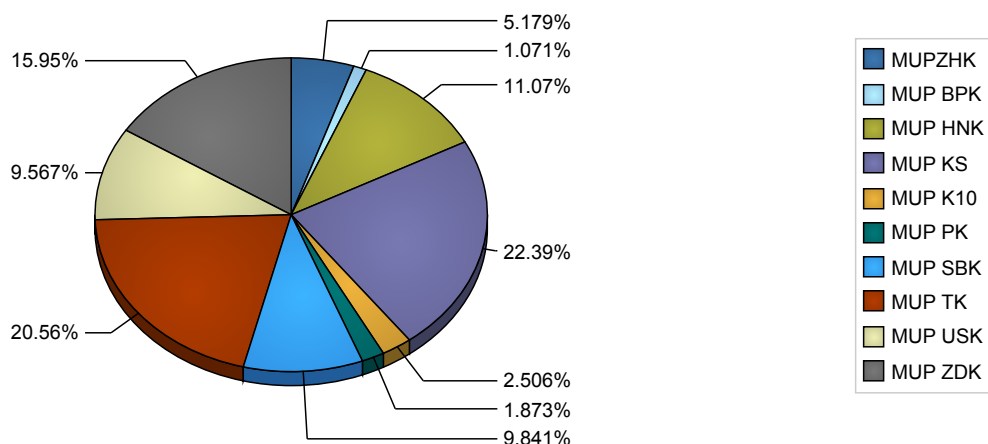
4. REKAPITULACIJA	MJESEČNO		Broj trenutno aktivnih registracija
	Ukupan broj podnesenih zahtjeva	Broj zahtjeva za prvu registraciju	
UKUPNO U F BIH	103,313	6,634	789,560
UKUPNO U RS	57,684	3,240	503,415
UKUPNO U BRČKO DISTRIKTU	4,862	300	44,796
UKUPNO U BIH	165,859	10,174	1,337,771

5. UČEŠĆE POJEDINIH LOKACIJA

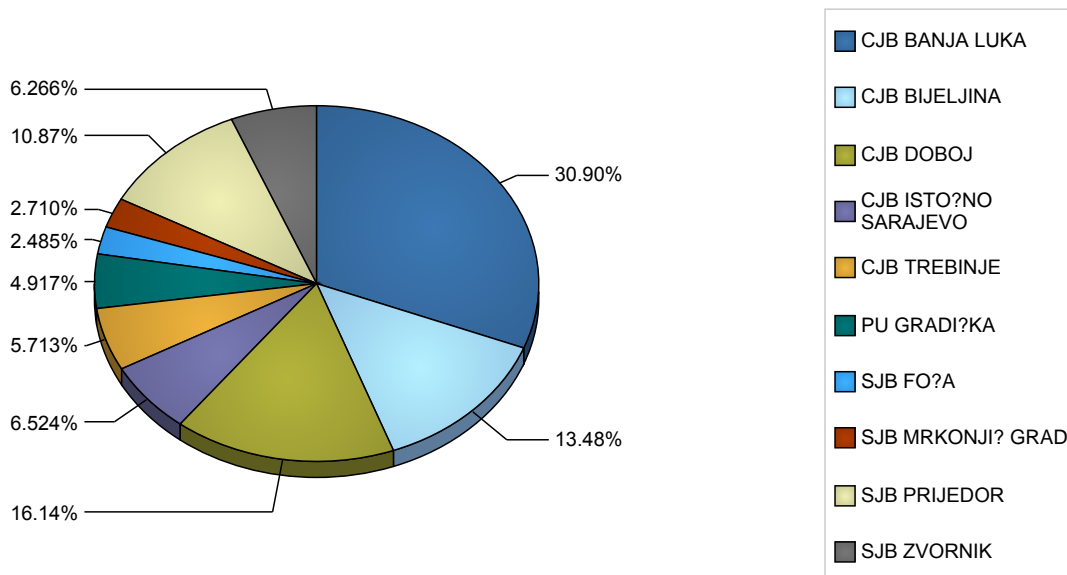
Prikaz aktivnih registracija u BiH, gdje je DB- Brcko Distrikt BiH, RS-Republika Srpska, FD-Federacija BiH



Broj aktivnih registracija u FBiH po nadležnim organima



Broj aktivnih registracija u RS po nadležnim organima



***Napomena:**

Podatke u centralne evidencije dostavljaju nadležni organi unutarnjih/unutrašnjih poslova koji su ujedno i vlasnici istih, te su shodno zakonu i odgovorni za tačnost podataka dostavljenih u centralne evidencije.

Detaljniji pregled svih registrovanih vozila u nekom mjesecu te prvi put registrovanih vozila se objavljuje u zasebnom excel fajlu zbog potrebe za njihovom naknadnom obradom.

Pojašnjenje kolona:

- **Ukupan broj podnesenih zahtjeva** - predstavlja ukupan broj podnesenih zahtjeva na evidenciji reg. motornih vozila, uključujući i broj zahtjeva za prvu registraciju (sadrži sve zahtjeve definisane Pravilnika o registraciji motornih vozila BiH, „Službeni glasnik BiH“, broj 69/09);
- **Broj zahtjeva za prvu registraciju** – predstavlja broj podnesenih zahtjeva za prvu registraciju vozila (vozila iz uvoza ili nova vozila kupljena u ovlaštenim autosalonima);
- **Broj trenutno aktivnih registracija** – predstavlja broj vozila sa aktivnom i važećom registracijom (u trenutku kreiranja biltena), grupisanih po nadležnim organima. Podaci o broju aktivnih registracija koji se objavljuju od januara 2015. godine sadrže tačnije podatke kada su u pitanju navedeni podaci, što može dovesti do određenog odstupanja u odnosu na podatke objavljivane u biltenima prije januara 2015. godine. Moguće odstupanje je posljedica nepostupanja po članu 15. stav (5) Pravilnika o registraciji motornih vozila BiH, „Službeni glasnik BiH“, broj 69/09;