



BILTEN ZA MJESEC 01.2024 godine

C. IZVOD IZ EVIDENCIJE MOTORNIH VOZILA I DOKUMENATA ZA REGISTRACIJU

1. UKUPAN BROJ REGISTRIRANIH/REGISTROVANIH VOZILA PO NADLEŽNIM ORGANIMA stanje na datum: 31.01.2024. godine

Nadležni MUP	Mjesto registracije	Mjesečni pregled podnesenih zahtjeva		Broj trenutno aktivnih registracija
		Ukupan broj podnesenih zahtjeva	Broj zahtjeva za prvu registraciju	
1. FEDERACIJA BIH				
MUP USK				
	BIHAĆ	1,868	63	18,834
	BOSANSKA KRUPA	707	34	7,344
	BOSANSKI PETROVAC	169	5	1,872
	BUŽIM	520	21	4,393
	CAZIN	1,524	94	16,483
	KLJUČ	265	16	3,425
	SANSKI MOST	686	38	9,129
	VELIKA KLADUŠA	1,184	83	12,381
UKUPNO ZA MUP USK		6,923	354	73,861
MUP PK				
	DOMALJEVAC/ŠAMAC	122	3	1,452
	ODŽAK	409	44	5,521
	ORAŠJE	567	27	7,481
UKUPNO ZA MUP PK		1,098	74	14,454
MUP TK				
	BANOVIĆI	821	42	8,584
	DOBOJ ISTOK	470	29	4,566
	GRADAČAC	1,553	77	15,453
	GRAČANICA	1,651	83	17,713
	KALESIJA	1,089	66	10,607
	KLADANJ	339	21	3,470
	LUKAVAC	1,632	92	16,205
	SAPNA	192	9	2,174
	SREBRENİK	1,479	94	14,455
	TEOČAK	150	7	1,699
	TUZLA	3,797	220	41,361
	ČELIĆ	153	12	1,832
	ŽIVINICE	2,155	143	21,011
UKUPNO ZA MUP TK		15,481	895	159,130
MUP ZDK				
	BREZA	444	19	4,973
	DOBOJ JUG	275	20	2,477
	KAKANJ	1,340	57	12,527
	MAGLAJ	647	36	6,868
	OLOVO	269	7	3,056
	TEŠANJ	2,130	135	19,976
	USORA	156	16	1,798
	VAREŠ	169	4	2,346

	VISOKO	1,945	97	15,820
	ZAVIDOVIĆI	917	35	10,032
	ZENICA	3,582	213	33,719
	ŽEPČE	1,008	64	9,350
UKUPNO ZA MUP ZDK		12,882	703	122,942
MUP BPK				
	FOČA-FBIH	32	0	496
	GORAŽDE	679	24	7,577
	PALE-FBIH	25	2	256
UKUPNO ZA MUP BPK		736	26	8,329
MUP SBK				
	BUGOJNO	880	42	9,061
	BUSOVAČA	487	21	5,278
	DOBRETIĆI	5	0	94
	DONJI VAKUF	411	18	4,098
	FOJNICA	391	23	4,066
	GORNJI VAKUF/USKOPLJE	450	19	4,839
	JAJCE	562	28	6,395
	KISELJAK	832	83	8,370
	KREŠEVO	231	11	2,515
	NOVI TRAVNIK	706	40	6,824
	TRAVNIK	1,343	97	14,514
	VITEZ	1,017	96	9,689
UKUPNO ZA MUP SBK		7,315	478	75,743
MUP HNK				
	JABLANICA	327	14	3,318
	KONJIC	877	44	8,569
	MOSTAR	4,700	297	46,357
	NEUM	147	11	1,563
	PROZOR/RAMA	291	13	3,190
	STOLAC	389	18	4,148
	ČAPLJINA	880	54	9,110
	ČITLUK	861	72	9,254
UKUPNO ZA MUP HNK		8,472	523	85,509
MUPZHK				
	GRUDE	704	32	6,690
	LJUBUŠKI	978	56	10,459
	POSUŠJE	992	52	8,108
	ŠIROKI BRIJEG	1,460	94	14,474
UKUPNO ZA MUPZHK		4,134	234	39,731
MUP KS				
	HADŽIĆI	1,018	32	10,832
	ILIDŽA	2,909	187	30,499
	ILJAŠ	887	52	8,465
	NOVO SARAJEVO	2,511	136	25,672
	SARAJEVO CENTAR	2,472	165	26,213
	SARAJEVO NOVI GRAD	4,469	260	45,767
	SARAJEVO STARI GRAD	1,145	65	12,548
	TRNOVO-FBIH	125	4	1,180
	VOGOŠĆA	1,201	66	11,676
UKUPNO ZA MUP KS		16,737	967	172,852
MUP K10				
	BOSANSKO GRAHOVO	32	1	389

	DRVAR	128	5	1,800
	GLAMOČ	103	6	913
	KUPRES	99	6	1,148
	LIVNO	778	36	8,354
	TOMISLAVGRAD	736	58	6,712
UKUPNO ZA MUP K10		1,876	112	19,316
UKUPNO U FEDERACIJI BiH		75,654	4,366	771,867

Nadležni MUP	Mjesto registracije	Mjesečni pregled podnesenih zahtjeva		Broj trenutno aktivnih registracija
		Ukupan broj podnesenih zahtjeva	Broj zahtjeva za prvu registraciju	
2. REPUBLIKA SRPSKA				
CJB BANJA LUKA				
	LAKTAŠI	1,942	100	20,149
	KNEŽEVO	259	12	2,830
	ČELINAC	610	32	6,507
	SRBAC	0	0	3,090
	KOTOR VAROŠ	479	20	6,141
	GRADIŠKA	0	0	7,172
	BANJA LUKA	7,964	450	89,187
	PRNJAVOR	1,385	58	17,608
UKUPNO ZA CJB BANJA LUKA		12,639	672	152,684
CJB BIJELJINA				
	LOPARE	350	18	4,358
	PELAGIĆEVO	169	7	1,454
	UGLJEVIK	531	26	6,868
	BIJELJINA	4,202	219	49,704
	ŠAMAC	474	21	3,985
UKUPNO ZA CJB BIJELJINA		5,726	291	66,369
CJB DOBOJ				
	DOBOJ	2,233	118	24,985
	DERVENTA	1,054	46	12,909
	MODRIČA	860	42	11,040
	VUKOSAVLJE	119	10	1,464
	STANARI	246	12	3,012
	BROD	458	22	6,063
	PETROVO	195	6	2,822
	TESLIĆ	1,184	53	14,348
	PELAGIĆEVO	0	0	776
	ŠAMAC	0	0	2,437
UKUPNO ZA CJB DOBOJ		6,349	309	79,856
CJB ISTOČNO SARAJEVO				
	ISTOČNI STARI GRAD	66	2	635
	TRNOVO	40	2	444
	ROGATICA	281	8	3,503
	HAN PIJESAK	118	4	1,277
	ISTOČNO NOVO SARAJEVO	500	35	5,829
	SOKOLAC	417	17	4,754
	PALE	804	42	8,984
	ISTOČNA ILIDŽA	599	64	6,726

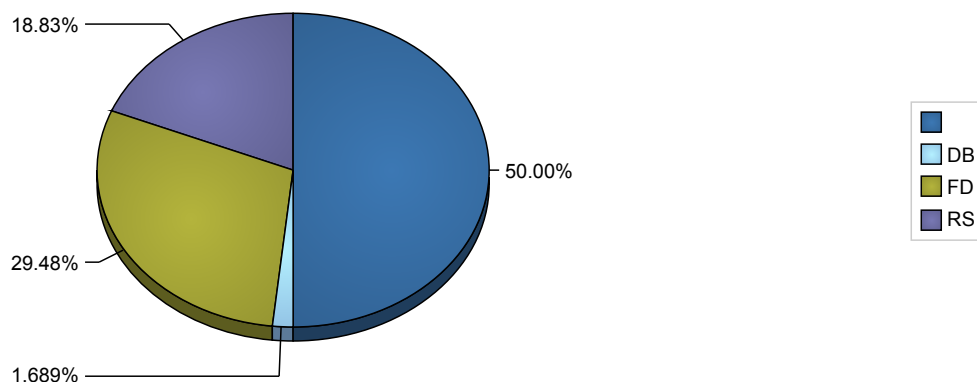
UKUPNO ZA CJB ISTOČNO SARAJEVO		2,825	174	32,152
CJB TREBINJE				
	BILEĆA	398	21	4,335
	BERKOVIĆI	68	2	707
	TREBINJE	1,099	61	13,565
	LJUBINJE	117	2	1,445
	NEVESINJE	433	13	4,768
	GACKO	209	12	3,274
UKUPNO ZA CJB TREBINJE		2,324	111	28,094
PU GRADIŠKA				
	SRBAC	695	39	6,503
	GRADIŠKA	2,092	109	17,229
UKUPNO ZA PU GRADIŠKA		2,787	148	23,732
SJB FOČA				
	KALINOVIK	46	0	693
	VIŠEGRAD	219	11	2,821
	FOČA	437	11	6,083
	RUDO	72	1	1,046
	NOVO GORAŽDE	33	1	445
	ČAJNIČE	85	3	1,195
UKUPNO ZA SJB FOČA		892	27	12,283
SJB MRKONJIĆ GRAD				
	MRKONJIĆ GRAD	511	11	6,362
	JEZERO	31	5	327
	RIBNIK	198	4	2,154
	PETROVAC	53	0	695
	ŠIPOVO	304	16	3,702
	ISTOČNI DRVAR	7	0	102
	KUPRES	6	0	69
UKUPNO ZA SJB MRKONJIĆ GRAD		1,110	36	13,411
SJB PRIJEDOR				
	OŠTRA LUKA	120	7	1,383
	PRIJEDOR	3,015	119	30,521
	KOZARSKA DUBICA	767	31	9,990
	KRUPA NA UNI	52	1	579
	KOSTAJNICA	188	12	1,963
	NOVI GRAD	775	36	8,990
UKUPNO ZA SJB PRIJEDOR		4,917	206	53,426
SJB ZVORNIK				
	ŠEKOVIĆI	155	8	1,624
	MILIĆI	196	9	2,700
	BRATUNAC	387	23	4,840
	SREBRENICA	172	7	2,150
	VLASENICA	206	10	2,809
	OSMACI	137	5	1,333
	ZVORNIK	1,360	74	15,489
UKUPNO ZA SJB ZVORNIK		2,613	136	30,945
UKUPNO U RS		42,182	2,110	492,952

Nadležni MUP	Mjesto registracije	Mjesečni pregled podnesenih zahtjeva		Broj trenutno aktivnih registracija
		Ukupan broj podnesenih zahtjeva	Broj zahtjeva za prvu registraciju	
3. DISTRIKT BRČKO				
BRČKO DISTRIKT BIH	BRČKO DISTRIKT BIH	3,994	237	44,227
UKUPNO U DISTRIKTU BRČKO		3,994	237	44,227

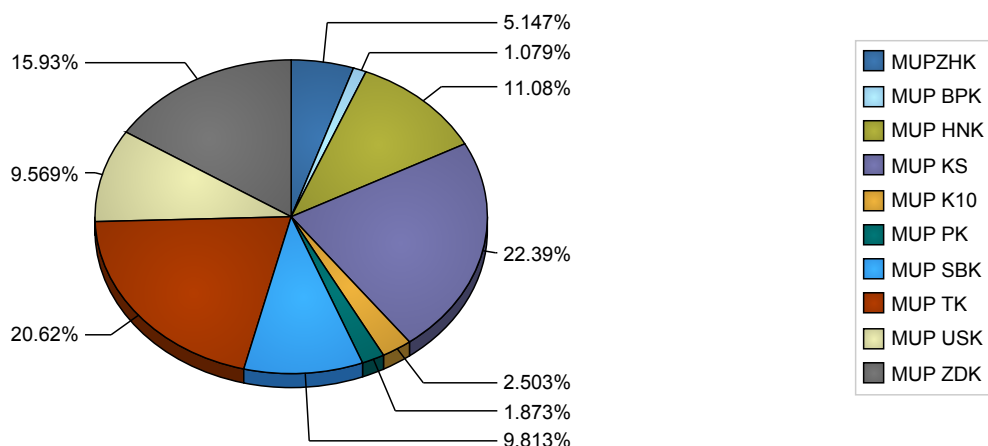
4. REKAPITULACIJA	MJESEČNO		Broj trenutno aktivnih registracija
	Ukupan broj podnesenih zahtjeva	Broj zahtjeva za prvu registraciju	
UKUPNO U F BIH	75,654	4,366	771,867
UKUPNO U RS	42,182	2,110	492,952
UKUPNO U BRČKO DISTRIKTU	3,994	237	44,227
UKUPNO U BIH	121,830	6,713	1,309,046

5. UČEŠĆE POJEDINIH LOKACIJA

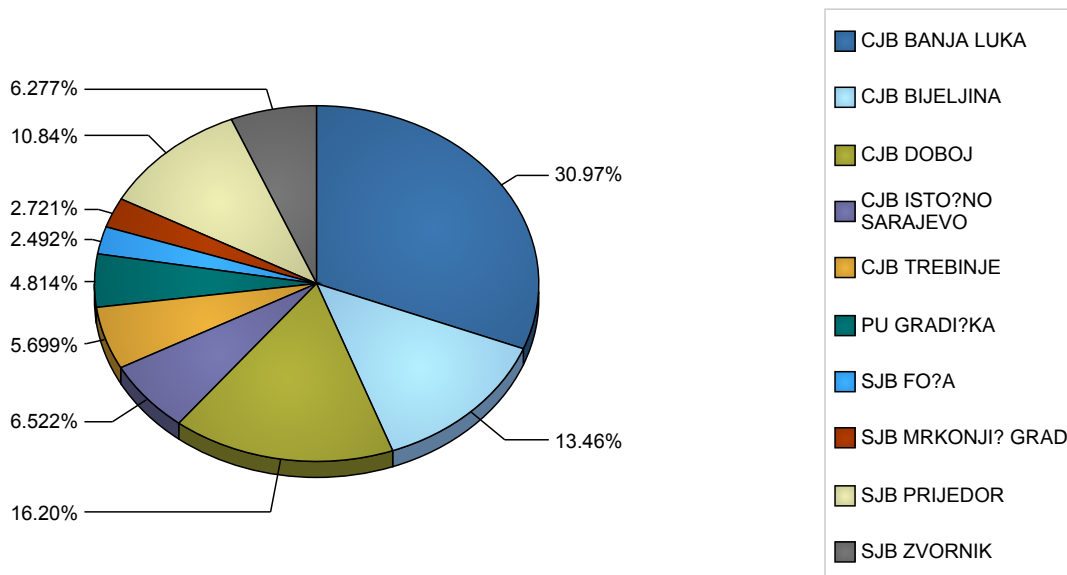
Prikaz aktivnih registracija u BiH, gdje je DB- Brcko Distrikt BiH, RS-Republika Srpska, FD-Federacija BiH



Broj aktivnih registracija u FBiH po nadležnim organima



Broj aktivnih registracija u RS po nadležnim organima



***Napomena:**

Podatke u centralne evidencije dostavljaju nadležni organi unutarnjih/unutrašnjih poslova koji su ujedno i vlasnici istih, te su shodno zakonu i odgovorni za tačnost podataka dostavljenih u centralne evidencije.

Detaljniji pregled svih registrovanih vozila u nekom mjesecu te prvi put registrovanih vozila se objavljuje u zasebnom excel fajlu zbog potrebe za njihovom naknadnom obradom.

Pojašnjenje kolona:

- **Ukupan broj podnesenih zahtjeva** - predstavlja ukupan broj podnesenih zahtjeva na evidenciji reg. motornih vozila, uključujući i broj zahtjeva za prvu registraciju (sadrži sve zahtjeve definisane Pravilnika o registraciji motornih vozila BiH, „Službeni glasnik BiH“, broj 69/09);
- **Broj zahtjeva za prvu registraciju** – predstavlja broj podnesenih zahtjeva za prvu registraciju vozila (vozila iz uvoza ili nova vozila kupljena u ovlaštenim autosalonima);
- **Broj trenutno aktivnih registracija** – predstavlja broj vozila sa aktivnom i važećom registracijom (u trenutku kreiranja biltena), grupisanih po nadležnim organima. Podaci o broju aktivnih registracija koji se objavljuju od januara 2015. godine sadrže tačnije podatke kada su u pitanju navedeni podaci, što može dovesti do određenog odstupanja u odnosu na podatke objavljujane u biltenima prije januara 2015. godine. Moguće odstupanje je posljedica nepostupanja po članu 15. stav (5) Pravilnika o registraciji motornih vozila BiH, „Službeni glasnik BiH“, broj 69/09;