



BILTEN ZA MJESEC 11.2023 godine

C. IZVOD IZ EVIDENCIJE MOTORNIH VOZILA I DOKUMENATA ZA REGISTRACIJU

1. UKUPAN BROJ REGISTRIRANIH/REGISTROVANIH VOZILA PO NADLEŽNIM ORGANIMA stanje na datum: 30.11.2023. godine

Nadležni MUP	Mjesto registracije	Mjesečni pregled podnesenih zahtjeva		Broj trenutno aktivnih registracija
		Ukupan broj podnesenih zahtjeva	Broj zahtjeva za prvu registraciju	
1. FEDERACIJA BIH				
MUP USK				
	BIHAĆ	2,160	120	18,784
	BOSANSKA KRUPA	807	38	7,306
	BOSANSKI PETROVAC	210	5	1,887
	BUŽIM	494	21	4,368
	CAZIN	1,807	120	16,420
	KLJUČ	307	11	3,413
	SANSKI MOST	775	36	9,097
	VELIKA KLADUŠA	1,209	80	12,351
UKUPNO ZA MUP USK		7,769	431	73,626
MUP PK				
	DOMALJEVAC/ŠAMAC	100	6	1,443
	ODŽAK	424	24	5,500
	ORAŠJE	584	25	7,444
UKUPNO ZA MUP PK		1,108	55	14,387
MUP TK				
	BANOVIĆI	906	43	8,547
	DOBOJ ISTOK	444	25	4,534
	GRADAČAC	1,726	90	15,396
	GRAČANICA	1,852	94	17,613
	KALESIJA	1,240	81	10,529
	KLADANJ	355	18	3,470
	LUKAVAC	1,741	108	16,100
	SAPNA	219	7	2,163
	SREBRENİK	1,486	90	14,300
	TEOČAK	149	6	1,697
	TUZLA	4,458	240	41,238
	ČELIĆ	177	10	1,801
	ŽIVINICE	2,260	106	20,899
UKUPNO ZA MUP TK		17,013	918	158,287
MUP ZDK				
	BREZA	524	25	4,983
	DOBOJ JUG	329	18	2,470
	KAKANJ	1,497	60	12,484
	MAGLAJ	780	42	6,815
	OLOVO	317	10	3,050
	TEŠANJ	2,225	153	19,860
	USORA	202	12	1,799
	VAREŠ	277	18	2,341

	VISOKO	1,930	112	15,747
	ZAVIDOVIĆI	1,045	53	9,994
	ZENICA	3,787	195	33,542
	ŽEPČE	948	55	9,281
UKUPNO ZA MUP ZDK		13,861	753	122,366
MUP BPK				
	FOČA-FBIH	43	2	493
	GORAŽDE	776	32	7,569
	PALE-FBIH	21	0	256
UKUPNO ZA MUP BPK		840	34	8,318
MUP SBK				
	BUGOJNO	1,040	46	9,016
	BUSOVAČA	557	27	5,270
	DOBRETIĆI	12	0	94
	DONJI VAKUF	417	17	4,085
	FOJNICA	466	22	4,057
	GORNJI VAKUF/USKOPLJE	497	24	4,820
	JAJCE	667	14	6,366
	KISELJAK	997	78	8,339
	KREŠEVO	273	17	2,532
	NOVI TRAVNIK	824	45	6,791
	TRAVNIK	1,626	86	14,387
	VITEZ	1,033	56	9,632
UKUPNO ZA MUP SBK		8,409	432	75,389
MUP HNK				
	JABLANICA	381	16	3,325
	KONJIC	1,166	37	8,542
	MOSTAR	4,948	287	46,215
	NEUM	154	11	1,552
	PROZOR/RAMA	331	19	3,168
	STOLAC	405	17	4,104
	ČAPLJINA	970	39	9,060
	ČITLUK	929	65	9,196
UKUPNO ZA MUP HNK		9,284	491	85,162
MUPZHK				
	GRUDE	706	43	6,651
	LJUBUŠKI	1,071	58	10,396
	POSUŠJE	800	57	8,097
	ŠIROKI BRIJEG	1,679	137	14,403
UKUPNO ZA MUPZHK		4,256	295	39,547
MUP KS				
	HADŽIĆI	1,204	41	10,797
	ILIDŽA	3,537	207	30,325
	ILJAŠ	1,047	49	8,428
	NOVO SARAJEVO	2,751	179	25,549
	SARAJEVO CENTAR	2,863	192	26,167
	SARAJEVO NOVI GRAD	5,421	296	45,608
	SARAJEVO STARI GRAD	1,370	83	12,535
	TRNOVO-FBIH	147	7	1,174
	VOGOŠĆA	1,351	68	11,616
UKUPNO ZA MUP KS		19,691	1,122	172,199
MUP K10				
	BOSANSKO GRAHOVO	50	1	386

	DRVAR	186	3	1,797
	GLAMOČ	85	4	898
	KUPRES	114	2	1,131
	LIVNO	859	34	8,324
	TOMISLAVGRAD	675	45	6,643
UKUPNO ZA MUP K10		1,969	89	19,179
UKUPNO U FEDERACIJI BiH		84,200	4,620	768,460

Nadležni MUP	Mjesto registracije	Mjesečni pregled podnesenih zahtjeva		Broj trenutno aktivnih registracija
		Ukupan broj podnesenih zahtjeva	Broj zahtjeva za prvu registraciju	
2. REPUBLIKA SRPSKA				
CJB BANJA LUKA				
	LAKTAŠI	2,277	108	20,076
	ČELINAC	731	36	6,459
	SRBAC	0	0	3,129
	KOTOR VAROŠ	640	27	6,110
	GRADIŠKA	0	0	7,274
	BANJA LUKA	10,458	598	88,795
	KNEŽEVO	409	10	2,801
	PRNJAVOR	1,774	89	17,575
UKUPNO ZA CJB BANJA LUKA		16,289	868	152,219
CJB BIJELJINA				
	UGLJEVIK	594	22	6,849
	LOPARE	372	22	4,347
	BIJELJINA	4,834	270	49,543
	PELAGIĆEVO	184	8	1,437
	ŠAMAC	769	34	3,896
UKUPNO ZA CJB BIJELJINA		6,753	356	66,072
CJB DOBOJ				
	DOBOJ	2,573	159	24,871
	DERVENTA	1,284	52	12,851
	MODRIČA	1,039	57	11,015
	VUKOSAVLJE	141	9	1,454
	STANARI	285	11	3,001
	BROD	550	17	6,008
	PETROVO	215	10	2,800
	TESLIĆ	1,460	63	14,329
	PELAGIĆEVO	0	0	785
	ŠAMAC	0	0	2,468
UKUPNO ZA CJB DOBOJ		7,547	378	79,582
CJB ISTOČNO SARAJEVO				
	PALE	1,053	53	8,962
	HAN PIJESAK	134	3	1,273
	ISTOČNA ILIDŽA	852	62	6,694
	ISTOČNI STARI GRAD	85	3	630
	SOKOLAC	577	33	4,754
	ROGATICA	396	13	3,490
	ISTOČNO NOVO SARAJEVO	703	35	5,811
	TRNOVO	53	2	450

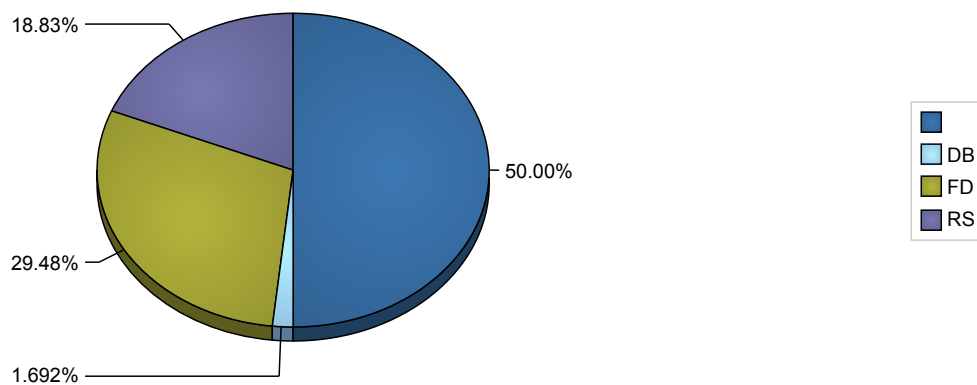
UKUPNO ZA CJB ISTOČNO SARAJEVO		3,853	204	32,064
CJB TREBINJE				
	BERKOVIĆI	48	3	712
	TREBINJE	1,268	71	13,474
	BILEĆA	482	13	4,288
	GACKO	335	10	3,257
	LJUBINJE	183	5	1,428
	NEVESINJE	583	22	4,728
UKUPNO ZA CJB TREBINJE		2,899	124	27,887
PU GRADIŠKA				
	SRBAC	930	45	6,435
	GRADIŠKA	2,735	118	16,994
UKUPNO ZA PU GRADIŠKA		3,665	163	23,429
SJB FOČA				
	KALINOVIK	72	2	686
	FOČA	635	26	6,096
	VIŠEGRAD	254	5	2,804
	RUDO	131	4	1,048
	NOVO GORAŽDE	42	1	449
	ČAJNIČE	113	3	1,197
UKUPNO ZA SJB FOČA		1,247	41	12,280
SJB MRKONJIĆ GRAD				
	ISTOČNI DRVAR	10	0	100
	RIBNIK	215	6	2,150
	PETROVAC	65	4	690
	MRKONJIĆ GRAD	698	21	6,347
	JEZERO	43	0	327
	KUPRES	5	0	67
	ŠIPOVO	396	12	3,681
UKUPNO ZA SJB MRKONJIĆ GRAD		1,432	43	13,362
SJB PRIJEDOR				
	KRUPA NA UNI	69	1	574
	NOVI GRAD	968	41	8,924
	PRIJEDOR	3,092	128	30,418
	KOZARSKA DUBICA	939	46	9,972
	OŠTRA LUKA	145	6	1,364
	KOSTAJNICA	237	9	1,959
UKUPNO ZA SJB PRIJEDOR		5,450	231	53,211
SJB ZVORNIK				
	MILIĆI	298	10	2,676
	ŠEKOVIĆI	165	5	1,624
	VLASENICA	258	3	2,810
	OSMACI	141	5	1,333
	ZVORNIK	1,402	67	15,433
	SREBRENICA	196	7	2,158
	BRATUNAC	538	24	4,830
UKUPNO ZA SJB ZVORNIK		2,998	121	30,864
UKUPNO U RS		52,133	2,529	490,970

Nadležni MUP	Mjesto registracije	Mjesečni pregled podnesenih zahtjeva		Broj trenutno aktivnih registracija
		Ukupan broj podnesenih zahtjeva	Broj zahtjeva za prvu registraciju	
3. DISTRIKT BRČKO				
BRČKO DISTRIKT BIH	BRČKO DISTRIKT BIH	4,413	231	44,108
UKUPNO U DISTRIKTU BRČKO		4,413	231	44,108

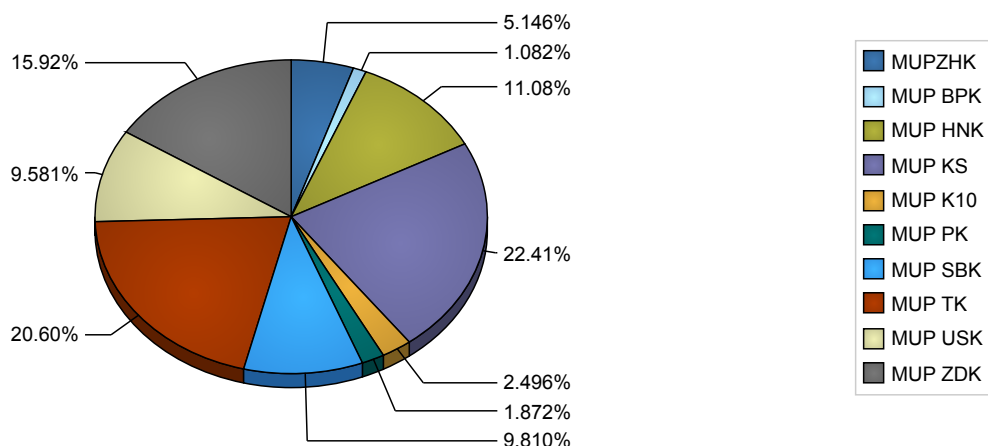
4. REKAPITULACIJA	MJESEČNO		Broj trenutno aktivnih registracija
	Ukupan broj podnesenih zahtjeva	Broj zahtjeva za prvu registraciju	
UKUPNO U F BIH	84,200	4,620	768,460
UKUPNO U RS	52,133	2,529	490,970
UKUPNO U BRČKO DISTRIKTU	4,413	231	44,108
UKUPNO U BIH	140,746	7,380	1,303,538

5. UČEŠĆE POJEDINIH LOKACIJA

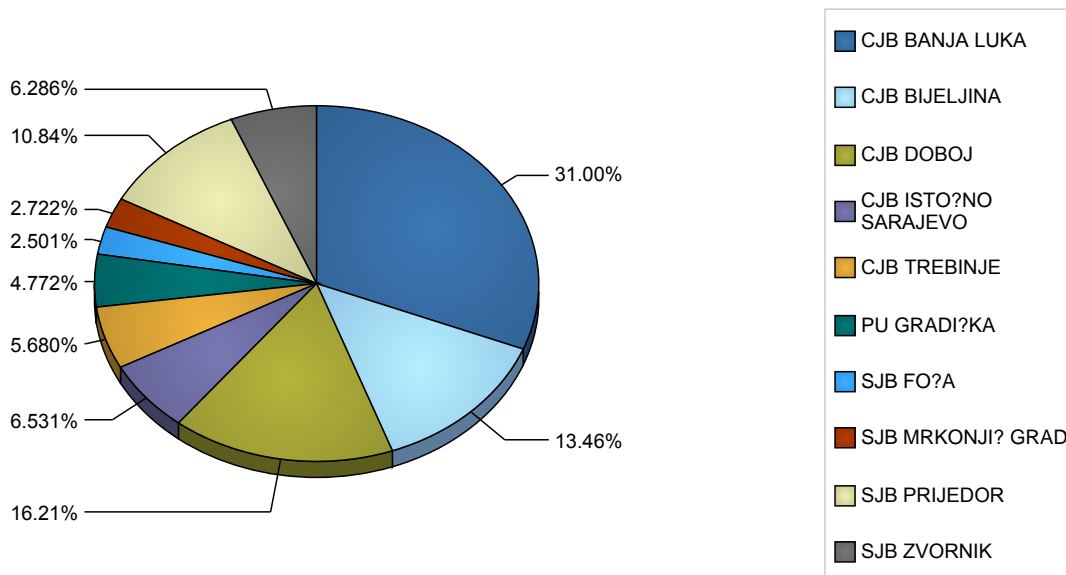
Prikaz aktivnih registracija u BiH, gdje je DB- Brcko Distrikt BiH, RS-Republika Srpska, FD-Federacija BiH



Broj aktivnih registracija u FBiH po nadležnim organima



Broj aktivnih registracija u RS po nadležnim organima



***Napomena:**

Podatke u centralne evidencije dostavljaju nadležni organi unutarnjih/unutrašnjih poslova koji su ujedno i vlasnici istih, te su shodno zakonu i odgovorni za tačnost podataka dostavljenih u centralne evidencije.

Detaljniji pregled svih registrovanih vozila u nekom mjesecu te prvi put registrovanih vozila se objavljuje u zasebnom excel fajlu zbog potrebe za njihovom naknadnom obradom.

Pojašnjenje kolona:

- **Ukupan broj podnesenih zahtjeva** - predstavlja ukupan broj podnesenih zahtjeva na evidenciji reg. motornih vozila, uključujući i broj zahtjeva za prvu registraciju (sadrži sve zahtjeve definisane Pravilnika o registraciji motornih vozila BiH, „Službeni glasnik BiH“, broj 69/09);
- **Broj zahtjeva za prvu registraciju** – predstavlja broj podnesenih zahtjeva za prvu registraciju vozila (vozila iz uvoza ili nova vozila kupljena u ovlaštenim autosalonima);
- **Broj trenutno aktivnih registracija** – predstavlja broj vozila sa aktivnom i važećom registracijom (u trenutku kreiranja biltena), grupisanih po nadležnim organima. Podaci o broju aktivnih registracija koji se objavljuju od januara 2015. godine sadrže tačnije podatke kada su u pitanju navedeni podaci, što može dovesti do određenog odstupanja u odnosu na podatke objavljivane u biltenima prije januara 2015. godine. Moguće odstupanje je posljedica nepostupanja po članu 15. stav (5) Pravilnika o registraciji motornih vozila BiH, „Službeni glasnik BiH“, broj 69/09;