



BILTEN ZA MJESEC 07.2023 godine

C. IZVOD IZ EVIDENCIJE MOTORNIH VOZILA I DOKUMENATA ZA REGISTRACIJU

1. UKUPAN BROJ REGISTRIRANIH/REGISTROVANIH VOZILA PO NADLEŽNIM ORGANIMA stanje na datum: 31.07.2023. godine

Nadležni MUP	Mjesto registracije	Mjesečni pregled podnesenih zahtjeva		Broj trenutno aktivnih registracija
		Ukupan broj podnesenih zahtjeva	Broj zahtjeva za prvu registraciju	
1. FEDERACIJA BIH				
MUP USK				
	BIHAĆ	2,629	147	18,655
	BOSANSKA KRUPA	991	40	7,179
	BOSANSKI PETROVAC	246	10	1,877
	BUŽIM	558	41	4,263
	CAZIN	2,071	102	16,077
	KLJUČ	510	20	3,381
	SANSKI MOST	1,118	86	8,981
	VELIKA KLADUŠA	1,594	129	12,206
UKUPNO ZA MUP USK		9,717	575	72,619
MUP PK				
	DOMALJEVAC/ŠAMAC	134	4	1,421
	ODŽAK	531	47	5,421
	ORAŠJE	659	29	7,328
UKUPNO ZA MUP PK		1,324	80	14,170
MUP TK				
	BANOVIĆI	1,017	36	8,407
	DOBOJ ISTOK	563	45	4,442
	GRADAČAC	2,069	123	15,163
	GRAČANICA	2,299	144	17,281
	KALESIJA	1,532	66	10,357
	KLADANJ	437	25	3,409
	LUKAVAC	1,953	96	15,857
	SAPNA	236	15	2,109
	SREBRENİK	1,845	124	14,026
	TEOČAK	242	11	1,663
	TUZLA	5,134	298	40,548
	ČELIĆ	195	11	1,733
	ŽIVINICE	2,746	146	20,522
UKUPNO ZA MUP TK		20,268	1,140	155,517
MUP ZDK				
	BREZA	688	27	4,924
	DOBOJ JUG	365	23	2,444
	KAKANJ	1,804	52	12,267
	MAGLAJ	973	49	6,679
	OLOVO	386	21	3,006
	TEŠANJ	2,650	199	19,541
	USORA	207	16	1,782
	VAREŠ	310	17	2,296

	VISOKO	2,255	126	15,527
	ZAVIDOVIĆI	1,293	51	9,830
	ZENICA	4,684	254	33,115
	ŽEPČE	1,142	71	9,123
UKUPNO ZA MUP ZDK		16,757	906	120,534
MUP BPK				
	FOČA-FBIH	63	0	488
	GORAŽDE	993	31	7,474
	PALE-FBIH	45	1	250
UKUPNO ZA MUP BPK		1,101	32	8,212
MUP SBK				
	BUGOJNO	1,198	55	8,869
	BUSOVAČA	681	35	5,223
	DOBRETIĆI	11	0	95
	DONJI VAKUF	561	32	4,038
	FOJNICA	538	35	4,031
	GORNJI VAKUF/USKOPLJE	617	25	4,756
	JAJCE	745	34	6,282
	KISELJAK	1,191	107	8,252
	KREŠEVO	308	22	2,489
	NOVI TRAVNIK	968	54	6,687
	TRAVNIK	1,952	101	14,212
	VITEZ	1,277	82	9,494
UKUPNO ZA MUP SBK		10,047	582	74,428
MUP HNK				
	JABLANICA	411	15	3,242
	KONJIC	1,131	61	8,315
	MOSTAR	5,903	334	45,482
	NEUM	192	5	1,522
	PROZOR/RAMA	395	13	3,117
	STOLAC	519	34	4,041
	ČAPLJINA	1,130	59	8,975
	ČITLUK	1,048	60	8,971
UKUPNO ZA MUP HNK		10,729	581	83,665
MUPZHK				
	GRUDE	762	44	6,521
	LJUBUŠKI	1,309	72	10,195
	POSUŠJE	967	63	7,945
	ŠIROKI BRIJEG	1,692	95	14,107
UKUPNO ZA MUPZHK		4,730	274	38,768
MUP KS				
	HADŽIĆI	1,615	102	10,616
	ILIDŽA	4,465	289	29,873
	ILJAŠ	1,204	85	8,237
	NOVO SARAJEVO	3,437	185	25,239
	SARAJEVO CENTAR	3,359	204	25,907
	SARAJEVO NOVI GRAD	6,544	377	44,886
	SARAJEVO STARI GRAD	1,792	89	12,406
	TRNOVO-FBIH	161	9	1,165
	VOGOŠĆA	1,728	96	11,410
UKUPNO ZA MUP KS		24,305	1,436	169,739
MUP K10				
	BOSANSKO GRAHOVO	52	0	380

	DRVAR	231	8	1,767
	GLAMOČ	97	8	903
	KUPRES	156	2	1,134
	LIVNO	1,055	51	8,209
	TOMISLAVGRAD	787	47	6,501
UKUPNO ZA MUP K10		2,378	116	18,894
UKUPNO U FEDERACIJI BiH		101,356	5,722	756,546

Nadležni MUP	Mjesto registracije	Mjesečni pregled podnesenih zahtjeva		Broj trenutno aktivnih registracija
		Ukupan broj podnesenih zahtjeva	Broj zahtjeva za prvu registraciju	
2. REPUBLIKA SRPSKA				
CJB BANJA LUKA				
	LAKTAŠI	2,609	123	19,750
	KNEŽEVO	405	19	2,738
	ČELINAC	928	54	6,349
	SRBAC	0	0	3,226
	KOTOR VAROŠ	877	36	5,999
	GRADIŠKA	0	0	7,572
	BANJA LUKA	11,015	644	87,357
	PRNJAVOR	2,048	114	17,377
UKUPNO ZA CJB BANJA LUKA		17,882	990	150,368
CJB BIJELJINA				
	LOPARE	419	22	4,274
	UGLJEVIK	676	35	6,745
	PELAGIĆEVO	207	14	1,377
	BIJELJINA	5,548	369	48,876
	ŠAMAC	621	36	3,691
UKUPNO ZA CJB BIJELJINA		7,471	476	64,963
CJB DOBOJ				
	DOBOJ	2,947	176	24,512
	DERVENTA	1,412	49	12,642
	MODRIČA	1,269	64	10,790
	VUKOSAVLJE	166	8	1,439
	STANARI	337	22	2,949
	BROD	641	25	5,937
	PETROVO	302	15	2,738
	TESLIĆ	1,734	81	14,139
	PELAGIĆEVO	0	0	814
	ŠAMAC	0	0	2,554
UKUPNO ZA CJB DOBOJ		8,808	440	78,514
CJB ISTOČNO SARAJEVO				
	SOKOLAC	621	24	4,685
	ISTOČNI STARI GRAD	89	3	633
	ROGATICA	380	9	3,415
	ISTOČNA ILIDŽA	908	58	6,660
	PALE	1,205	51	8,874
	ISTOČNO NOVO SARAJEVO	753	48	5,692
	HAN PIJESAK	153	11	1,265
	TRNOVO	59	4	437

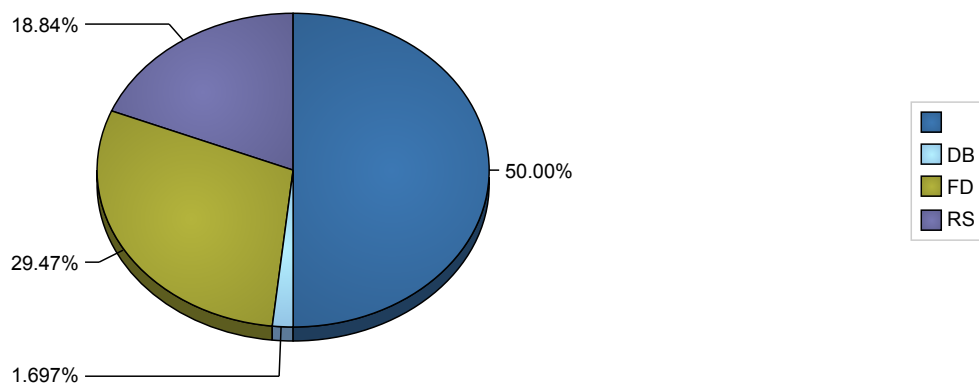
UKUPNO ZA CJB ISTOČNO SARAJEVO		4,168	208	31,661
CJB TREBINJE				
	GACKO	378	13	3,170
	LJUBINJE	160	1	1,399
	NEVESINJE	761	23	4,593
	BERKOVIĆI	72	3	693
	TREBINJE	1,755	87	13,196
	BILEĆA	498	13	4,177
UKUPNO ZA CJB TREBINJE		3,624	140	27,228
PU GRADIŠKA				
	SRBAC	1,003	59	6,212
	GRADIŠKA	2,757	155	16,336
UKUPNO ZA PU GRADIŠKA		3,760	214	22,548
SJB FOČA				
	ČAJNIČE	135	1	1,181
	RUDO	123	4	1,054
	FOČA	851	17	6,002
	NOVO GORAŽDE	59	1	444
	KALINOVIK	85	3	686
	VIŠEGRAD	356	8	2,797
UKUPNO ZA SJB FOČA		1,609	34	12,164
SJB MRKONJIĆ GRAD				
	MRKONJIĆ GRAD	722	25	6,250
	ISTOČNI DRVAR	8	0	105
	JEZERO	57	2	328
	PETROVAC	85	3	680
	RIBNIK	220	8	2,121
	ŠIPOVO	493	21	3,654
	KUPRES	8	1	67
UKUPNO ZA SJB MRKONJIĆ GRAD		1,593	60	13,205
SJB PRIJEDOR				
	PRIJEDOR	3,989	180	29,994
	OŠTRA LUKA	139	10	1,330
	KRUPA NA UNI	75	3	565
	KOZARSKA DUBICA	1,087	67	9,777
	NOVI GRAD	1,068	52	8,801
	KOSTAJNICA	248	24	1,932
UKUPNO ZA SJB PRIJEDOR		6,606	336	52,399
SJB ZVORNIK				
	MILIĆI	311	12	2,637
	BRATUNAC	621	17	4,778
	VLASENICA	352	10	2,796
	OSMACI	193	4	1,338
	ZVORNIK	1,765	88	15,306
	ŠEKOVIĆI	206	7	1,586
	SREBRENICA	285	9	2,140
UKUPNO ZA SJB ZVORNIK		3,733	147	30,581
UKUPNO U RS		59,254	3,045	483,631

Nadležni MUP	Mjesto registracije	Mjesečni pregled podnesenih zahtjeva		Broj trenutno aktivnih registracija
		Ukupan broj podnesenih zahtjeva	Broj zahtjeva za prvu registraciju	
3. DISTRIKT BRČKO				
BRČKO DISTRIKT BIH	BRČKO DISTRIKT BIH	4,967	281	43,559
UKUPNO U DISTRIKTU BRČKO		4,967	281	43,559

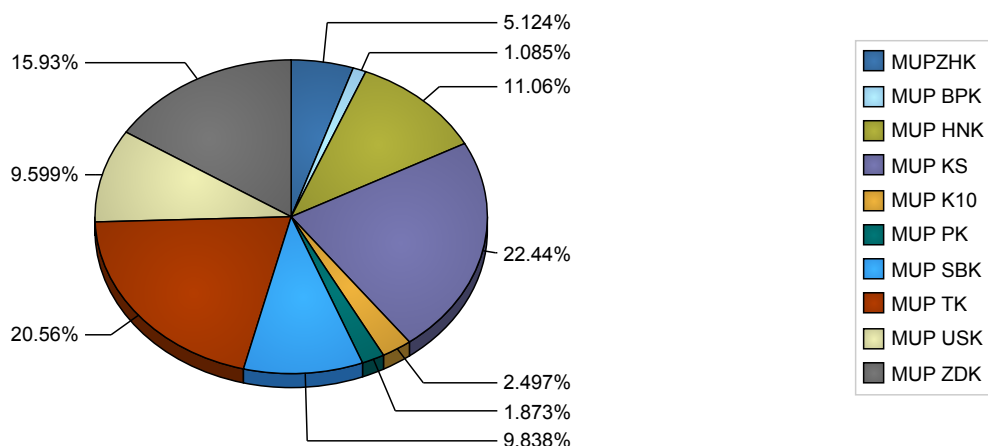
4. REKAPITULACIJA	MJESEČNO		Broj trenutno aktivnih registracija
	Ukupan broj podnesenih zahtjeva	Broj zahtjeva za prvu registraciju	
UKUPNO U F BIH	101,356	5,722	756,546
UKUPNO U RS	59,254	3,045	483,631
UKUPNO U BRČKO DISTRIKTU	4,967	281	43,559
UKUPNO U BIH	165,577	9,048	1,283,736

5. UČEŠĆE POJEDINIH LOKACIJA

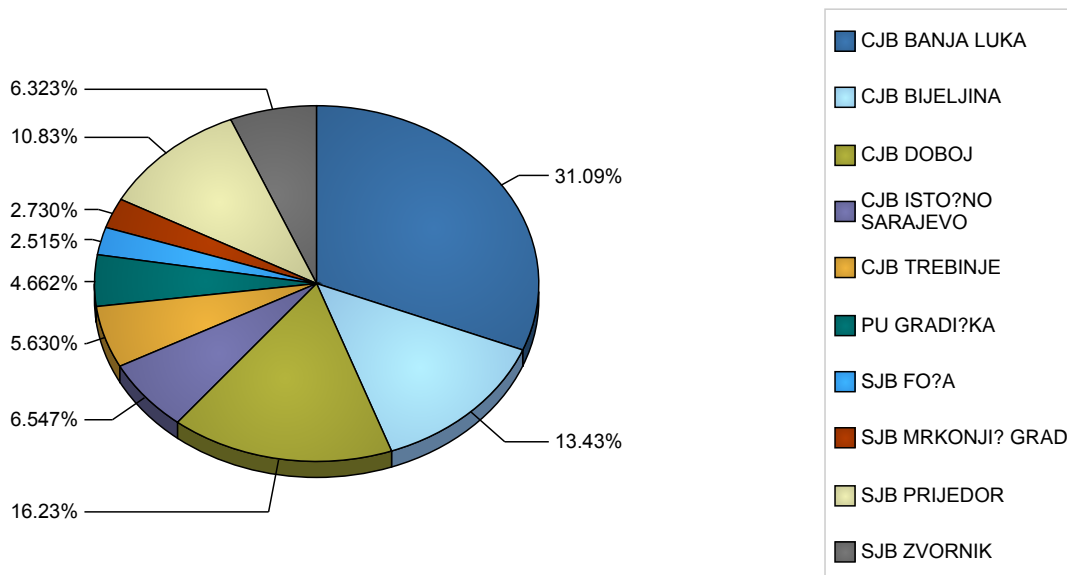
Prikaz aktivnih registracija u BiH, gdje je DB- Brcko Distrikt BiH, RS-Republika Srpska, FD-Federacija BiH



Broj aktivnih registracija u FBiH po nadležnim organima



Broj aktivnih registracija u RS po nadležnim organima



***Napomena:**

Podatke u centralne evidencije dostavljaju nadležni organi unutarnjih/unutrašnjih poslova koji su ujedno i vlasnici istih, te su shodno zakonu i odgovorni za tačnost podataka dostavljenih u centralne evidencije.

Detaljniji pregled svih registrovanih vozila u nekom mjesecu te prvi put registrovanih vozila se objavljuje u zasebnom excel fajlu zbog potrebe za njihovom naknadnom obradom.

Pojašnjenje kolona:

- **Ukupan broj podnesenih zahtjeva** - predstavlja ukupan broj podnesenih zahtjeva na evidenciji reg. motornih vozila, uključujući i broj zahtjeva za prvu registraciju (sadrži sve zahtjeve definisane Pravilnika o registraciji motornih vozila BiH, „Službeni glasnik BiH“, broj 69/09);
- **Broj zahtjeva za prvu registraciju** – predstavlja broj podnesenih zahtjeva za prvu registraciju vozila (vozila iz uvoza ili nova vozila kupljena u ovlaštenim autosalonima);
- **Broj trenutno aktivnih registracija** – predstavlja broj vozila sa aktivnom i važećom registracijom (u trenutku kreiranja biltena), grupisanih po nadležnim organima. Podaci o broju aktivnih registracija koji se objavljuju od januara 2015. godine sadrže tačnije podatke kada su u pitanju navedeni podaci, što može dovesti do određenog odstupanja u odnosu na podatke objavljujane u biltenima prije januara 2015. godine. Moguće odstupanje je posljedica nepostupanja po članu 15. stav (5) Pravilnika o registraciji motornih vozila BiH, „Službeni glasnik BiH“, broj 69/09;