



BILTEN ZA MJESEC 01.2023 godine

C. IZVOD IZ EVIDENCIJE MOTORNIH VOZILA I DOKUMENATA ZA REGISTRACIJU

1. UKUPAN BROJ REGISTRIRANIH/REGISTROVANIH VOZILA PO NADLEŽNIM ORGANIMA stanje na datum: 31.01.2023. godine

Nadležni MUP	Mjesto registracije	Mjesečni pregled podnesenih zahtjeva		Broj trenutno aktivnih registracija
		Ukupan broj podnesenih zahtjeva	Broj zahtjeva za prvu registraciju	
1. FEDERACIJA BIH				
MUP USK				
	BIHAĆ	1,710	60	18,187
	BOSANSKA KRUPA	674	29	7,056
	BOSANSKI PETROVAC	174	5	1,833
	BUŽIM	384	19	4,101
	CAZIN	1,406	68	15,792
	KLJUČ	295	17	3,306
	SANSKI MOST	675	22	8,682
	VELIKA KLADUŠA	1,243	64	11,847
UKUPNO ZA MUP USK		6,561	284	70,804
MUP PK				
	DOMALJEVAC/ŠAMAC	109	2	1,409
	ODŽAK	391	25	5,272
	ORAŠJE	535	15	7,158
UKUPNO ZA MUP PK		1,035	42	13,839
MUP TK				
	BANOVIĆI	750	23	8,178
	DOBOJ ISTOK	420	20	4,230
	GRADAČAC	1,363	60	14,688
	GRAČANICA	1,627	74	16,811
	KALESIJA	1,000	50	10,082
	KLADANJ	309	9	3,314
	LUKAVAC	1,554	104	15,397
	SAPNA	186	11	2,074
	SREBRENİK	1,442	80	13,574
	TEOČAK	143	3	1,618
	TUZLA	3,818	197	39,709
	ČELIĆ	133	13	1,667
	ŽIVINICE	2,031	91	19,883
UKUPNO ZA MUP TK		14,776	735	151,225
MUP ZDK				
	BREZA	461	19	4,804
	DOBOJ JUG	240	18	2,396
	KAKANJ	1,213	45	11,979
	MAGLAJ	628	25	6,490
	OLOVO	277	5	2,934
	TEŠANJ	2,123	121	19,054
	USORA	156	10	1,745
	VAREŠ	171	6	2,245

	VISOKO	1,615	78	15,048
	ZAVIDOVIĆI	917	41	9,646
	ZENICA	3,328	139	32,258
	ŽEPČE	929	57	8,827
UKUPNO ZA MUP ZDK		12,058	564	117,426
MUP BPK				
	FOČA-FBIH	38	2	472
	GORAŽDE	597	13	7,352
	PALE-FBIH	21	1	242
UKUPNO ZA MUP BPK		656	16	8,066
MUP SBK				
	BUGOJNO	810	24	8,662
	BUSOVAČA	495	22	5,046
	DOBRETIĆI	10	1	90
	DONJI VAKUF	435	7	3,930
	FOJNICA	359	15	3,895
	GORNJI VAKUF/USKOPLJE	411	11	4,661
	JAJCE	497	16	6,120
	KISELJAK	802	51	7,925
	KREŠEVO	240	15	2,396
	NOVI TRAVNIK	758	28	6,502
	TRAVNIK	1,281	45	13,804
	VITEZ	984	41	9,254
UKUPNO ZA MUP SBK		7,082	276	72,285
MUP HNK				
	JABLANICA	308	8	3,181
	KONJIC	811	31	8,167
	MOSTAR	4,392	195	44,328
	NEUM	115	4	1,494
	PROZOR/RAMA	284	9	3,072
	STOLAC	406	10	3,944
	ČAPLJINA	835	42	8,744
	ČITLUK	833	40	8,656
UKUPNO ZA MUP HNK		7,984	339	81,586
MUPZHK				
	GRUDE	639	38	6,337
	LJUBUŠKI	914	53	9,811
	POSUŠJE	836	42	7,677
	ŠIROKI BRIJEG	1,353	68	13,722
UKUPNO ZA MUPZHK		3,742	201	37,547
MUP KS				
	HADŽIĆI	1,112	49	10,261
	ILIDŽA	2,659	134	28,546
	ILIJAS	770	37	7,901
	NOVO SARAJEVO	2,409	100	24,832
	SARAJEVO CENTAR	2,330	133	25,539
	SARAJEVO NOVI GRAD	4,019	211	43,613
	SARAJEVO STARI GRAD	1,151	45	12,141
	TRNOVO-FBIH	104	4	1,108
	VOGOŠĆA	1,177	58	10,949
UKUPNO ZA MUP KS		15,731	771	164,890
MUP K10				
	BOSANSKO GRAHOVO	36	2	381

	DRVAR	141	0	1,735
	GLAMOČ	79	2	868
	KUPRES	90	8	1,098
	LIVNO	686	23	7,912
	TOMISLAVGRAD	600	28	6,277
UKUPNO ZA MUP K10		1,632	63	18,271
UKUPNO U FEDERACIJI BiH		71,257	3,291	735,939

Nadležni MUP	Mjesto registracije	Mjesečni pregled podnesenih zahtjeva		Broj trenutno aktivnih registracija
		Ukupan broj podnesenih zahtjeva	Broj zahtjeva za prvu registraciju	
2. REPUBLIKA SRPSKA				
CJB BANJA LUKA				
	LAKTAŠI	1,683	76	19,231
	BANJA LUKA	6,765	348	85,199
	SRBAC	0	0	3,383
	KOTOR VAROŠ	451	22	5,810
	GRADIŠKA	0	0	8,054
	ČELINAC	531	24	6,177
	KNEŽEVO	217	15	2,669
	PRNJAVOR	1,324	53	16,786
UKUPNO ZA CJB BANJA LUKA		10,971	538	147,309
CJB BIJELJINA				
	PELAGIĆEVO	129	9	1,327
	UGLJEVIK	479	19	6,579
	BIJELJINA	3,511	151	47,599
	LOPARE	315	13	4,205
	ŠAMAC	422	18	3,440
UKUPNO ZA CJB BIJELJINA		4,856	210	63,150
CJB DOBOJ				
	DOBOJ	1,950	102	23,914
	DERVENTA	929	42	12,275
	MODRIČA	800	43	10,502
	VUKOSAVLJE	110	5	1,399
	STANARI	212	11	2,824
	PETROVO	207	15	2,654
	BROD	405	22	5,824
	TESLIĆ	1,111	46	13,758
	PELAGIĆEVO	0	0	846
	ŠAMAC	0	0	2,691
UKUPNO ZA CJB DOBOJ		5,724	286	76,687
CJB ISTOČNO SARAJEVO				
	TRNOVO	40	1	418
	SOKOLAC	369	20	4,584
	ROGATICA	263	6	3,342
	HAN PIJESAK	85	4	1,224
	PALE	965	32	8,646
	ISTOČNO NOVO SARAJEVO	499	28	5,473
	ISTOČNA ILIDŽA	558	29	6,444
	ISTOČNI STARI GRAD	62	2	623

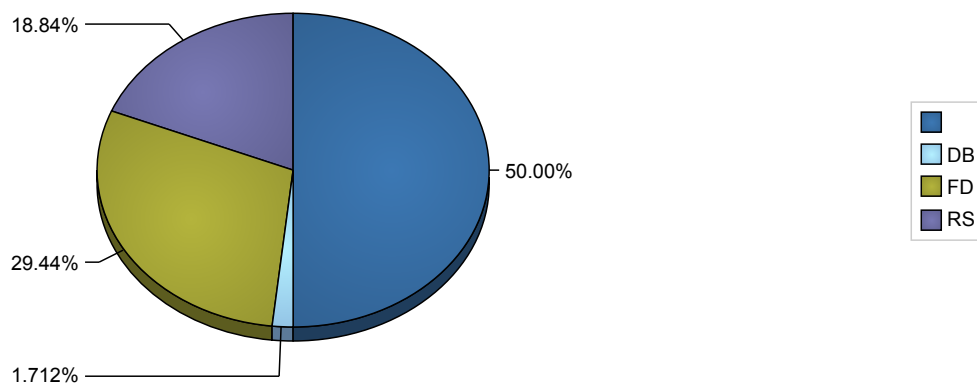
UKUPNO ZA CJB ISTOČNO SARAJEVO		2,841	122	30,754
CJB TREBINJE				
	BILEĆA	349	11	4,058
	NEVESINJE	363	12	4,487
	BERKOVIĆI	53	0	688
	TREBINJE	927	48	12,679
	GACKO	198	4	3,117
	LJUBINJE	118	3	1,375
UKUPNO ZA CJB TREBINJE		2,008	78	26,404
PU GRADIŠKA				
	GRADIŠKA	1,978	96	15,239
	SRBAC	681	26	5,774
UKUPNO ZA PU GRADIŠKA		2,659	122	21,013
SJB FOČA				
	ČAJNIČE	79	2	1,173
	RUDO	60	3	1,049
	KALINOVIK	49	2	652
	NOVO GORAŽDE	30	1	453
	FOČA	376	12	5,831
	VIŠEGRAD	190	9	2,766
UKUPNO ZA SJB FOČA		784	29	11,924
SJB MRKONJIĆ GRAD				
	ISTOČNI DRVAR	3	0	105
	PETROVAC	53	1	665
	JEZERO	28	1	318
	MRKONJIĆ GRAD	445	22	6,115
	KUPRES	7	0	62
	RIBNIK	158	10	2,052
	ŠIPOVO	246	11	3,549
UKUPNO ZA SJB MRKONJIĆ GRAD		940	45	12,866
SJB PRIJEDOR				
	KOSTAJNICA	143	5	1,882
	KOZARSKA DUBICA	729	20	9,430
	KRUPA NA UNI	44	1	555
	OŠTRA LUKA	89	5	1,266
	PRIJEDOR	2,259	92	29,041
	NOVI GRAD	710	23	8,589
UKUPNO ZA SJB PRIJEDOR		3,974	146	50,763
SJB ZVORNIK				
	VLASENICA	205	13	2,758
	ZVORNIK	1,240	65	14,972
	MILIĆI	175	6	2,608
	ŠEKOVIĆI	145	4	1,586
	OSMACI	98	3	1,345
	SREBRENICA	165	10	2,110
	BRATUNAC	326	12	4,723
UKUPNO ZA SJB ZVORNIK		2,354	113	30,102
UKUPNO U RS		37,111	1,689	470,972

Nadležni MUP	Mjesto registracije	Mjesečni pregled podnesenih zahtjeva		Broj trenutno aktivnih registracija
		Ukupan broj podnesenih zahtjeva	Broj zahtjeva za prvu registraciju	
3. DISTRIKT BRČKO				
BRČKO DISTRIKT BIH	BRČKO DISTRIKT BIH	3,691	180	42,785
UKUPNO U DISTRIKTU BRČKO		3,691	180	42,785

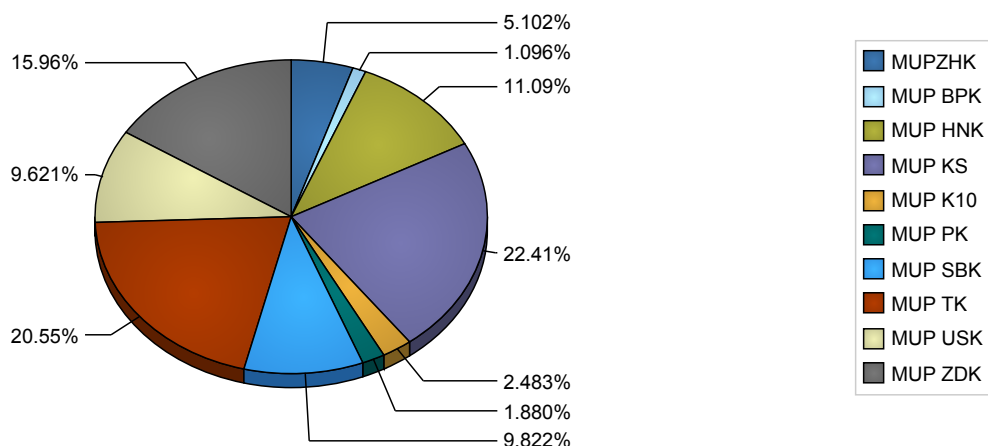
4. REKAPITULACIJA	MJESEČNO		Broj trenutno aktivnih registracija
	Ukupan broj podnesenih zahtjeva	Broj zahtjeva za prvu registraciju	
UKUPNO U F BIH	71,257	3,291	735,939
UKUPNO U RS	37,111	1,689	470,972
UKUPNO U BRČKO DISTRIKTU	3,691	180	42,785
UKUPNO U BIH	112,059	5,160	1,249,696

5. UČEŠĆE POJEDINIH LOKACIJA

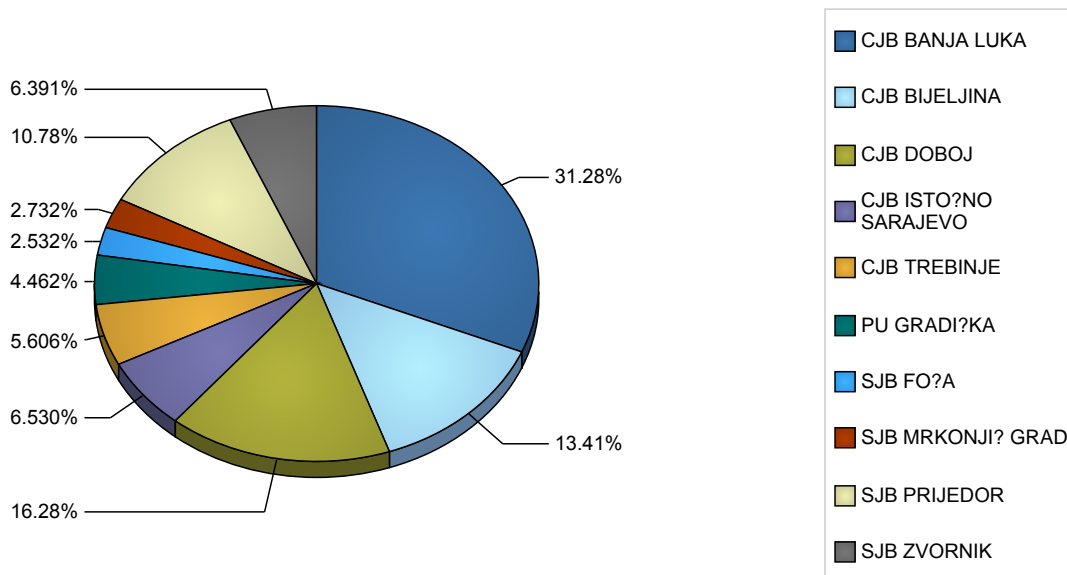
Prikaz aktivnih registracija u BiH, gdje je DB- Brcko Distrikt BiH, RS-Republika Srpska, FD-Federacija BiH



Broj aktivnih registracija u FBiH po nadležnim organima



Broj aktivnih registracija u RS po nadležnim organima



***Napomena:**

Podatke u centralne evidencije dostavljaju nadležni organi unutarnjih/unutrašnjih poslova koji su ujedno i vlasnici istih, te su shodno zakonu i odgovorni za tačnost podataka dostavljenih u centralne evidencije.

Detaljniji pregled svih registrovanih vozila u nekom mjesecu te prvi put registrovanih vozila se objavljuje u zasebnom excel fajlu zbog potrebe za njihovom naknadnom obradom.

Pojašnjenje kolona:

- **Ukupan broj podnesenih zahtjeva** - predstavlja ukupan broj podnesenih zahtjeva na evidenciji reg. motornih vozila, uključujući i broj zahtjeva za prvu registraciju (sadrži sve zahtjeve definisane Pravilnika o registraciji motornih vozila BiH, „Službeni glasnik BiH“, broj 69/09);
- **Broj zahtjeva za prvu registraciju** – predstavlja broj podnesenih zahtjeva za prvu registraciju vozila (vozila iz uvoza ili nova vozila kupljena u ovlaštenim autosalonima);
- **Broj trenutno aktivnih registracija** – predstavlja broj vozila sa aktivnom i važećom registracijom (u trenutku kreiranja biltena), grupisanih po nadležnim organima. Podaci o broju aktivnih registracija koji se objavljuju od januara 2015. godine sadrže tačnije podatke kada su u pitanju navedeni podaci, što može dovesti do određenog odstupanja u odnosu na podatke objavljujane u biltenima prije januara 2015. godine. Moguće odstupanje je posljedica nepostupanja po članu 15. stav (5) Pravilnika o registraciji motornih vozila BiH, „Službeni glasnik BiH“, broj 69/09;