



BILTEN ZA MJESEC 02.2023 godine

C. IZVOD IZ EVIDENCIJE MOTORNIH VOZILA I DOKUMENATA ZA REGISTRACIJU

1. UKUPAN BROJ REGISTRIRANIH/REGISTROVANIH VOZILA PO NADLEŽNIM ORGANIMA stanje na datum: 28.02.2023. godine

Nadležni MUP	Mjesto registracije	Mjesečni pregled podnesenih zahtjeva		Broj trenutno aktivnih registracija
		Ukupan broj podnesenih zahtjeva	Broj zahtjeva za prvu registraciju	
1. FEDERACIJA BIH				
MUP USK				
	BIHAĆ	1,667	65	18,188
	BOSANSKA KRUPA	650	21	7,051
	BOSANSKI PETROVAC	142	2	1,848
	BUŽIM	461	23	4,120
	CAZIN	1,425	73	15,755
	KLJUČ	255	14	3,300
	SANSKI MOST	680	25	8,690
	VELIKA KLADUŠA	1,126	70	11,858
UKUPNO ZA MUP USK		6,406	293	70,810
MUP PK				
	DOMALJEVAC/ŠAMAC	105	5	1,410
	ODŽAK	402	30	5,274
	ORAŠJE	533	26	7,170
UKUPNO ZA MUP PK		1,040	61	13,854
MUP TK				
	BANOVIĆI	789	22	8,184
	DOBOJ ISTOK	422	18	4,247
	GRADAČAC	1,438	85	14,715
	GRAČANICA	1,579	93	16,850
	KALESIJA	970	38	10,086
	KLADANJ	296	8	3,309
	LUKAVAC	1,545	97	15,430
	SAPNA	157	1	2,066
	SREBRENİK	1,429	97	13,636
	TEOČAK	95	2	1,617
	TUZLA	4,025	233	39,767
	ČELIĆ	139	5	1,677
	ŽIVINICE	1,979	103	19,911
UKUPNO ZA MUP TK		14,863	802	151,495
MUP ZDK				
	BREZA	451	16	4,804
	DOBOJ JUG	271	10	2,394
	KAKANJ	1,296	37	11,997
	MAGLAJ	694	31	6,489
	OLOVO	256	6	2,932
	TEŠANJ	1,843	101	19,072
	USORA	188	13	1,761
	VAREŠ	186	8	2,237

	VISOKO	1,724	64	15,082
	ZAVIDOVIĆI	844	37	9,662
	ZENICA	3,360	141	32,284
	ŽEPČE	833	34	8,834
UKUPNO ZA MUP ZDK		11,946	498	117,548
MUP BPK				
	FOČA-FBIH	47	0	472
	GORAŽDE	639	13	7,353
	PALE-FBIH	19	0	243
UKUPNO ZA MUP BPK		705	13	8,068
MUP SBK				
	BUGOJNO	821	30	8,667
	BUSOVAČA	536	23	5,057
	DOBRETIĆI	7	0	88
	DONJI VAKUF	367	5	3,940
	FOJNICA	376	14	3,909
	GORNJI VAKUF/USKOPLJE	419	5	4,654
	JAJCE	568	29	6,136
	KISELJAK	911	57	7,940
	KREŠEVO	225	23	2,410
	NOVI TRAVNIK	624	25	6,510
	TRAVNIK	1,329	50	13,837
	VITEZ	970	48	9,241
UKUPNO ZA MUP SBK		7,153	309	72,389
MUP HNK				
	JABLANICA	288	11	3,191
	KONJIC	745	28	8,157
	MOSTAR	4,351	228	44,471
	NEUM	130	2	1,484
	PROZOR/RAMA	281	15	3,099
	STOLAC	354	13	3,952
	ČAPLJINA	793	32	8,735
	ČITLUK	860	47	8,678
UKUPNO ZA MUP HNK		7,802	376	81,767
MUPZHK				
	GRUDE	654	33	6,358
	LJUBUŠKI	897	45	9,820
	POSUŠJE	847	51	7,697
	ŠIROKI BRIJEG	1,389	72	13,755
UKUPNO ZA MUPZHK		3,787	201	37,630
MUP KS				
	HADŽIĆI	1,119	46	10,263
	ILIDŽA	2,947	146	28,560
	ILIJAS	811	43	7,919
	NOVO SARAJEVO	2,775	143	24,902
	SARAJEVO CENTAR	2,317	121	25,559
	SARAJEVO NOVI GRAD	4,705	226	43,708
	SARAJEVO STARI GRAD	1,119	56	12,138
	TRNOVO-FBIH	124	4	1,122
	VOGOŠĆA	1,181	69	11,014
UKUPNO ZA MUP KS		17,098	854	165,185
MUP K10				
	BOSANSKO GRAHOVO	25	1	381

	DRVAR	175	3	1,733
	GLAMOČ	75	4	869
	KUPRES	91	8	1,100
	LIVNO	707	26	7,903
	TOMISLAVGRAD	594	25	6,297
UKUPNO ZA MUP K10		1,667	67	18,283
UKUPNO U FEDERACIJI BiH		72,467	3,474	737,029

Nadležni MUP	Mjesto registracije	Mjesečni pregled podnesenih zahtjeva		Broj trenutno aktivnih registracija
		Ukupan broj podnesenih zahtjeva	Broj zahtjeva za prvu registraciju	
2. REPUBLIKA SRPSKA				
CJB BANJA LUKA				
	LAKTAŠI	1,998	115	19,298
	KNEŽEVO	251	14	2,672
	ČELINAC	620	33	6,191
	SRBAC	0	0	3,356
	KOTOR VAROŠ	597	29	5,826
	GRADIŠKA	0	0	7,970
	BANJA LUKA	8,718	464	85,510
	PRNJAVOR	1,553	78	16,790
UKUPNO ZA CJB BANJA LUKA		13,737	733	147,613
CJB BIJELJINA				
	PELAGIĆEVO	181	2	1,342
	UGLJEVIK	628	19	6,607
	LOPARE	310	12	4,198
	BIJELJINA	4,379	211	47,728
	ŠAMAC	533	16	3,482
UKUPNO ZA CJB BIJELJINA		6,031	260	63,357
CJB DOBOJ				
	DOBOJ	2,444	112	23,983
	DERVENTA	1,154	51	12,330
	MODRIČA	954	37	10,530
	VUKOSAVLJE	103	2	1,394
	STANARI	310	15	2,837
	BROD	472	20	5,831
	PETROVO	249	9	2,669
	TESLIĆ	1,335	34	13,797
	PELAGIĆEVO	0	0	845
	ŠAMAC	0	0	2,665
UKUPNO ZA CJB DOBOJ		7,021	280	76,881
CJB ISTOČNO SARAJEVO				
	ROGATICA	469	1	3,347
	SOKOLAC	805	19	4,594
	PALE	916	36	8,656
	TRNOVO	40	2	423
	ISTOČNI STARI GRAD	106	5	624
	HAN PIJESAK	202	8	1,231
	ISTOČNO NOVO SARAJEVO	645	28	5,479
	ISTOČNA ILIDŽA	767	41	6,468

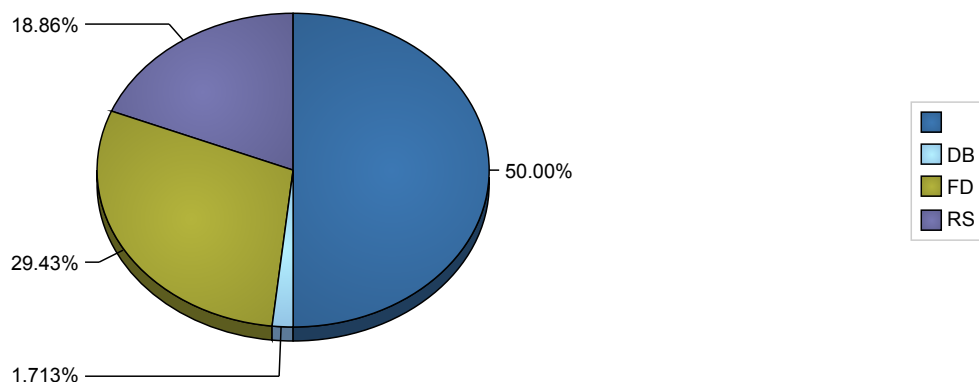
UKUPNO ZA CJB ISTOČNO SARAJEVO		3,950	140	30,822
CJB TREBINJE				
	TREBINJE	1,211	60	12,721
	BILEĆA	410	13	4,068
	LJUBINJE	125	1	1,371
	GACKO	310	8	3,123
	BERKOVIĆI	52	0	685
	NEVESINJE	434	9	4,519
UKUPNO ZA CJB TREBINJE		2,542	91	26,487
PU GRADIŠKA				
	SRBAC	823	33	5,833
	GRADIŠKA	2,211	98	15,331
UKUPNO ZA PU GRADIŠKA		3,034	131	21,164
SJB FOČA				
	NOVO GORAŽDE	40	0	450
	ČAJNIČE	100	0	1,176
	FOČA	574	12	5,837
	KALINOVIK	57	2	658
	VIŠEGRAD	275	5	2,765
	RUDO	77	1	1,044
UKUPNO ZA SJB FOČA		1,123	20	11,930
SJB MRKONJIĆ GRAD				
	ŠIPOVO	397	15	3,552
	MRKONJIĆ GRAD	671	29	6,144
	PETROVAC	44	2	661
	JEZERO	24	1	317
	ISTOČNI DRVAR	12	0	106
	KUPRES	6	0	63
	RIBNIK	207	6	2,058
UKUPNO ZA SJB MRKONJIĆ GRAD		1,361	53	12,901
SJB PRIJEDOR				
	KOSTAJNICA	197	8	1,890
	KRUPA NA UNI	67	2	568
	PRIJEDOR	2,788	111	29,116
	KOZARSKA DUBICA	938	49	9,514
	OŠTRA LUKA	109	2	1,275
	NOVI GRAD	916	44	8,612
UKUPNO ZA SJB PRIJEDOR		5,015	216	50,975
SJB ZVORNIK				
	ZVORNIK	1,397	54	15,015
	OSMACI	146	2	1,347
	VLASENICA	265	11	2,754
	ŠEKOVIĆI	133	6	1,580
	SREBRENICA	192	6	2,110
	BRATUNAC	392	13	4,721
	MILIĆI	252	6	2,627
UKUPNO ZA SJB ZVORNIK		2,777	98	30,154
UKUPNO U RS		46,591	2,022	472,284

Nadležni MUP	Mjesto registracije	Mjesečni pregled podnesenih zahtjeva		Broj trenutno aktivnih registracija
		Ukupan broj podnesenih zahtjeva	Broj zahtjeva za prvu registraciju	
3. DISTRIKT BRČKO				
BRČKO DISTRIKT BIH	BRČKO DISTRIKT BIH	4,162	197	42,889
UKUPNO U DISTRIKTU BRČKO		4,162	197	42,889

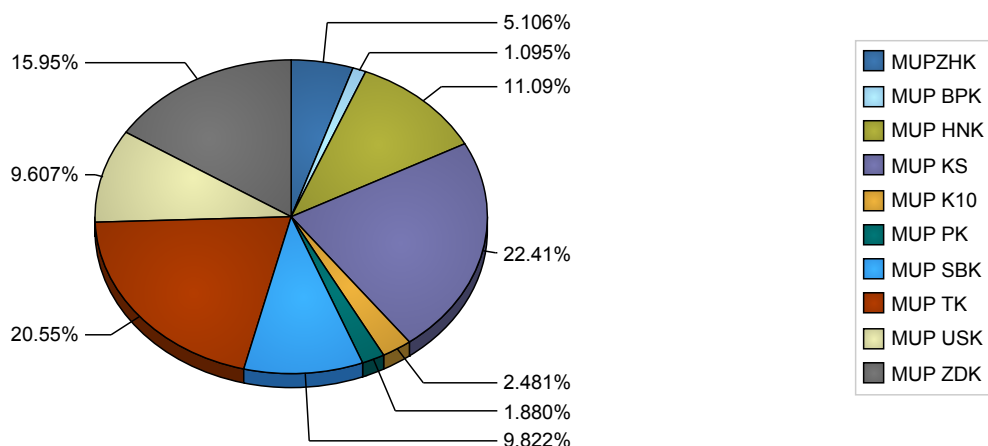
4. REKAPITULACIJA	MJESEČNO		Broj trenutno aktivnih registracija
	Ukupan broj podnesenih zahtjeva	Broj zahtjeva za prvu registraciju	
UKUPNO U F BIH	72,467	3,474	737,029
UKUPNO U RS	46,591	2,022	472,284
UKUPNO U BRČKO DISTRIKTU	4,162	197	42,889
UKUPNO U BIH	123,220	5,693	1,252,202

5. UČEŠĆE POJEDINIH LOKACIJA

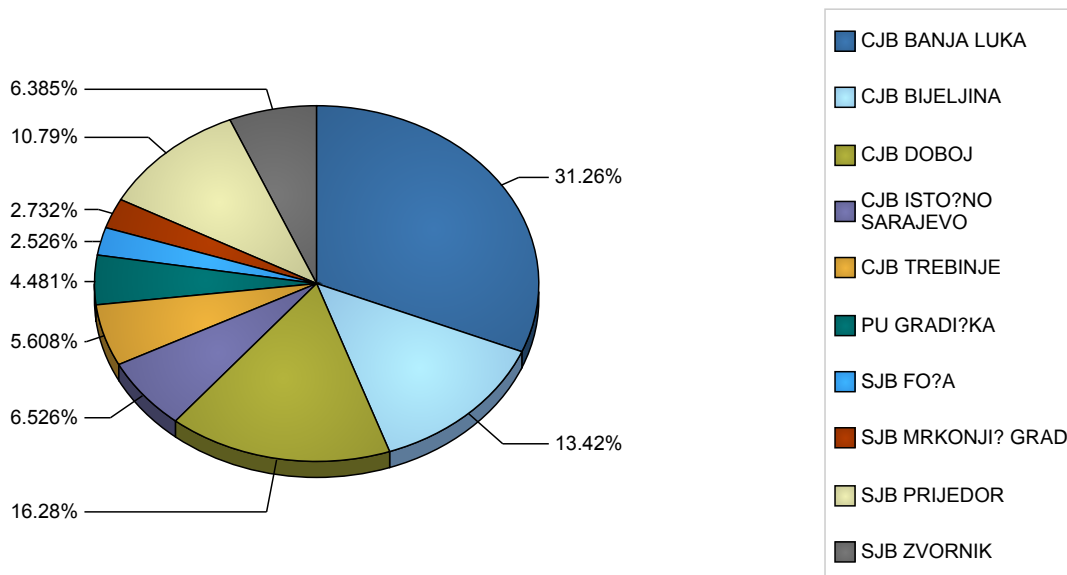
Prikaz aktivnih registracija u BiH, gdje je DB- Brcko Distrikt BiH, RS-Republika Srpska, FD-Federacija BiH



Broj aktivnih registracija u FBiH po nadležnim organima



Broj aktivnih registracija u RS po nadležnim organima



***Napomena:**

Podatke u centralne evidencije dostavljaju nadležni organi unutarnjih/unutrašnjih poslova koji su ujedno i vlasnici istih, te su shodno zakonu i odgovorni za tačnost podataka dostavljenih u centralne evidencije.

Detaljniji pregled svih registrovanih vozila u nekom mjesecu te prvi put registrovanih vozila se objavljuje u zasebnom excel fajlu zbog potrebe za njihovom naknadnom obradom.

Pojašnjenje kolona:

- **Ukupan broj podnesenih zahtjeva** - predstavlja ukupan broj podnesenih zahtjeva na evidenciji reg. motornih vozila, uključujući i broj zahtjeva za prvu registraciju (sadrži sve zahtjeve definisane Pravilnika o registraciji motornih vozila BiH, „Službeni glasnik BiH”, broj 69/09);
- **Broj zahtjeva za prvu registraciju** – predstavlja broj podnesenih zahtjeva za prvu registraciju vozila (vozila iz uvoza ili nova vozila kupljena u ovlaštenim autosalonima);
- **Broj trenutno aktivnih registracija** – predstavlja broj vozila sa aktivnom i važećom registracijom (u trenutku kreiranja biltena), grupisanih po nadležnim organima. Podaci o broju aktivnih registracija koji se objavljuju od januara 2015. godine sadrže tačnije podatke kada su u pitanju navedeni podaci, što može dovesti do određenog odstupanja u odnosu na podatke objavljujane u biltenima prije januara 2015. godine. Moguće odstupanje je posljedica nepostupanja po članu 15. stav (5) Pravilnika o registraciji motornih vozila BiH, „Službeni glasnik BiH”, broj 69/09;