



BILTEN ZA MJESEC 12.2023 godine

C. IZVOD IZ EVIDENCIJE MOTORNIH VOZILA I DOKUMENATA ZA REGISTRACIJU

1. UKUPAN BROJ REGISTRIRANIH/REGISTROVANIH VOZILA PO NADLEŽNIM ORGANIMA stanje na datum: 31.12.2023. godine

Nadležni MUP	Mjesto registracije	Mjesečni pregled podnesenih zahtjeva		Broj trenutno aktivnih registracija
		Ukupan broj podnesenih zahtjeva	Broj zahtjeva za prvu registraciju	
1. FEDERACIJA BIH				
MUP USK				
	BIHAĆ	2,258	88	18,803
	BOSANSKA KRUPA	748	33	7,312
	BOSANSKI PETROVAC	199	3	1,876
	BUŽIM	507	22	4,376
	CAZIN	1,659	110	16,422
	KLJUČ	303	11	3,414
	SANSKI MOST	767	44	9,119
	VELIKA KLADUŠA	1,222	79	12,360
UKUPNO ZA MUP USK		7,663	390	73,682
MUP PK				
	DOMALJEVAC/ŠAMAC	110	3	1,454
	ODŽAK	408	31	5,503
	ORAŠJE	493	26	7,473
UKUPNO ZA MUP PK		1,011	60	14,430
MUP TK				
	BANOVIĆI	732	32	8,557
	DOBOJ ISTOK	466	34	4,567
	GRADAČAC	1,624	87	15,420
	GRAČANICA	1,828	97	17,666
	KALESIJA	1,156	61	10,606
	KLADANJ	339	17	3,467
	LUKAVAC	1,539	75	16,142
	SAPNA	220	9	2,162
	SREBRENİK	1,443	114	14,386
	TEOČAK	156	7	1,699
	TUZLA	4,065	260	41,282
	ČELIĆ	159	10	1,818
	ŽIVINICE	2,121	110	20,951
UKUPNO ZA MUP TK		15,848	913	158,723
MUP ZDK				
	BREZA	482	21	4,980
	DOBOJ JUG	237	15	2,470
	KAKANJ	1,437	79	12,545
	MAGLAJ	778	47	6,839
	OLOVO	311	13	3,056
	TEŠANJ	2,157	127	19,930
	USORA	168	9	1,802
	VAREŠ	244	11	2,341

	VISOKO	1,863	111	15,778
	ZAVIDOVIĆI	1,052	52	10,026
	ZENICA	3,567	192	33,670
	ŽEPČE	945	63	9,324
UKUPNO ZA MUP ZDK		13,241	740	122,761
MUP BPK				
	FOČA-FBIH	48	2	495
	GORAŽDE	731	23	7,581
	PALE-FBIH	29	1	257
UKUPNO ZA MUP BPK		808	26	8,333
MUP SBK				
	BUGOJNO	971	46	9,024
	BUSOVAČA	506	27	5,286
	DOBRETIĆI	5	1	95
	DONJI VAKUF	406	18	4,087
	FOJNICA	444	33	4,062
	GORNJI VAKUF/USKOPLJE	478	19	4,827
	JAJCE	595	21	6,359
	KISELJAK	877	80	8,342
	KREŠEVO	229	11	2,523
	NOVI TRAVNIK	697	34	6,775
	TRAVNIK	1,491	124	14,469
	VITEZ	1,008	75	9,671
UKUPNO ZA MUP SBK		7,707	489	75,520
MUP HNK				
	JABLANICA	344	6	3,313
	KONJIC	968	37	8,544
	MOSTAR	4,795	283	46,270
	NEUM	131	6	1,558
	PROZOR/RAMA	272	14	3,166
	STOLAC	387	14	4,116
	ČAPLJINA	876	45	9,080
	ČITLUK	902	61	9,245
UKUPNO ZA MUP HNK		8,675	466	85,292
MUPZHK				
	GRUDE	648	42	6,670
	LJUBUŠKI	983	46	10,411
	POSUŠJE	787	56	8,085
	ŠIROKI BRIJEG	1,527	103	14,428
UKUPNO ZA MUPZHK		3,945	247	39,594
MUP KS				
	HADŽIĆI	1,268	45	10,824
	ILIDŽA	3,136	167	30,363
	ILIJAS	861	38	8,415
	NOVO SARAJEVO	2,548	150	25,607
	SARAJEVO CENTAR	2,659	148	26,172
	SARAJEVO NOVI GRAD	4,690	264	45,682
	SARAJEVO STARI GRAD	1,318	69	12,545
	TRNOVO-FBIH	126	1	1,176
	VOGOŠĆA	1,170	47	11,622
UKUPNO ZA MUP KS		17,776	929	172,406
MUP K10				
	BOSANSKO GRAHOVO	56	2	389

	DRVAR	187	0	1,800
	GLAMOČ	122	1	905
	KUPRES	137	4	1,146
	LIVNO	777	43	8,340
	TOMISLAVGRAD	679	32	6,661
UKUPNO ZA MUP K10		1,958	82	19,241
UKUPNO U FEDERACIJI BiH		78,632	4,342	769,982

Nadležni MUP	Mjesto registracije	Mjesečni pregled podnesenih zahtjeva		Broj trenutno aktivnih registracija
		Ukupan broj podnesenih zahtjeva	Broj zahtjeva za prvu registraciju	
2. REPUBLIKA SRPSKA				
CJB BANJA LUKA				
	LAKTAŠI	2,217	98	20,099
	ČELINAC	672	26	6,475
	SRBAC	0	0	3,103
	KOTOR VAROŠ	726	32	6,150
	GRADIŠKA	0	0	7,227
	BANJA LUKA	9,336	566	89,002
	KNEŽEVO	319	11	2,816
	PRNJAVOR	1,879	87	17,596
UKUPNO ZA CJB BANJA LUKA		15,149	820	152,468
CJB BIJELJINA				
	LOPARE	419	17	4,346
	UGLJEVIK	644	32	6,855
	BIJELJINA	4,908	267	49,616
	PELAGIĆEVO	308	12	1,448
	ŠAMAC	624	30	3,950
UKUPNO ZA CJB BIJELJINA		6,903	358	66,215
CJB DOBOJ				
	DOBOJ	2,618	144	24,917
	DERVENTA	1,236	53	12,864
	MODRIČA	1,010	37	11,023
	VUKOSAVLJE	156	11	1,460
	STANARI	313	10	3,009
	BROD	585	29	6,033
	PETROVO	270	17	2,814
	TESLIĆ	1,478	53	14,327
	PELAGIĆEVO	0	0	780
	ŠAMAC	0	0	2,454
UKUPNO ZA CJB DOBOJ		7,666	354	79,681
CJB ISTOČNO SARAJEVO				
	ISTOČNO NOVO SARAJEVO	623	38	5,824
	HAN PIJESAK	136	6	1,274
	ISTOČNA ILIDŽA	738	41	6,706
	ISTOČNI STARI GRAD	74	4	631
	ROGATICA	355	9	3,490
	TRNOVO	40	2	448
	PALE	868	36	8,961
	SOKOLAC	505	31	4,753

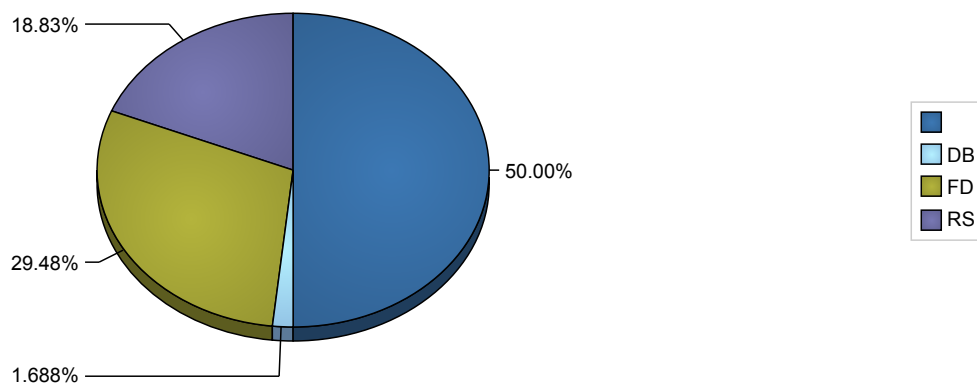
UKUPNO ZA CJB ISTOČNO SARAJEVO		3,339	167	32,087
CJB TREBINJE				
	TREBINJE	1,444	76	13,508
	LJUBINJE	151	4	1,439
	BILEĆA	499	27	4,320
	NEVESINJE	540	18	4,751
	GACKO	341	13	3,271
	BERKOVIĆI	82	0	709
UKUPNO ZA CJB TREBINJE		3,057	138	27,998
PU GRADIŠKA				
	SRBAC	906	43	6,463
	GRADIŠKA	2,676	122	17,105
UKUPNO ZA PU GRADIŠKA		3,582	165	23,568
SJB FOČA				
	NOVO GORAŽDE	37	0	445
	KALINOVIK	65	2	694
	FOČA	583	20	6,085
	VIŠEGRAD	309	7	2,807
	RUDO	92	1	1,044
	ČAJNIČE	111	4	1,192
UKUPNO ZA SJB FOČA		1,197	34	12,267
SJB MRKONJIĆ GRAD				
	JEZERO	30	1	329
	PETROVAC	82	1	692
	MRKONJIĆ GRAD	627	15	6,353
	RIBNIK	259	4	2,151
	ISTOČNI DRVAR	19	0	101
	ŠIPOVO	397	11	3,680
	KUPRES	6	1	69
UKUPNO ZA SJB MRKONJIĆ GRAD		1,420	33	13,375
SJB PRIJEDOR				
	KRUPA NA UNI	60	1	577
	PRIJEDOR	3,550	141	30,433
	OŠTRA LUKA	161	11	1,379
	KOZARSKA DUBICA	1,101	54	10,008
	NOVI GRAD	924	24	8,930
	KOSTAJNICA	185	4	1,953
UKUPNO ZA SJB PRIJEDOR		5,981	235	53,280
SJB ZVORNIK				
	VLASENICA	275	14	2,807
	BRATUNAC	512	28	4,831
	OSMACI	129	2	1,330
	ŠEKOVIĆI	141	9	1,614
	MILIĆI	301	10	2,694
	ZVORNIK	1,559	90	15,466
	SREBRENICA	222	8	2,157
UKUPNO ZA SJB ZVORNIK		3,139	161	30,899
UKUPNO U RS		51,433	2,465	491,838

Nadležni MUP	Mjesto registracije	Mjesečni pregled podnesenih zahtjeva		Broj trenutno aktivnih registracija
		Ukupan broj podnesenih zahtjeva	Broj zahtjeva za prvu registraciju	
3. DISTRIKT BRČKO				
BRČKO DISTRIKT BIH	BRČKO DISTRIKT BIH	4,458	234	44,083
UKUPNO U DISTRIKTU BRČKO		4,458	234	44,083

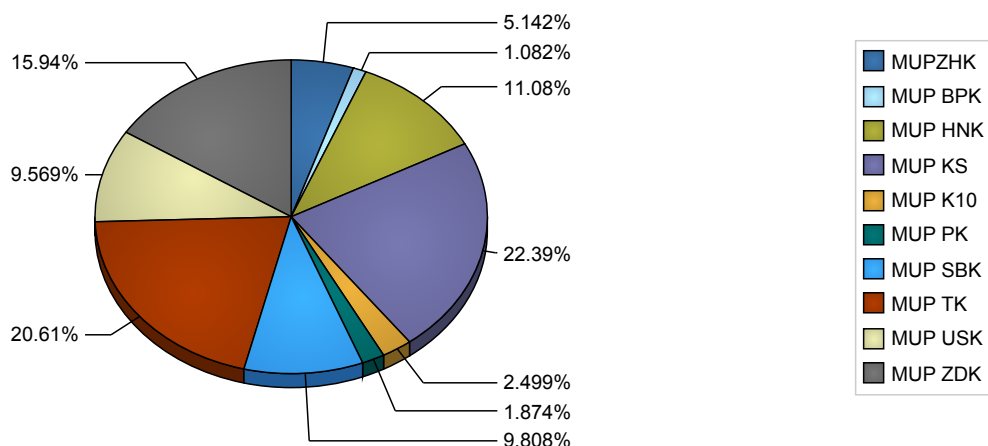
4. REKAPITULACIJA	MJESEČNO		Broj trenutno aktivnih registracija
	Ukupan broj podnesenih zahtjeva	Broj zahtjeva za prvu registraciju	
UKUPNO U F BIH	78,632	4,342	769,982
UKUPNO U RS	51,433	2,465	491,838
UKUPNO U BRČKO DISTRIKTU	4,458	234	44,083
UKUPNO U BIH	134,523	7,041	1,305,903

5. UČEŠĆE POJEDINIH LOKACIJA

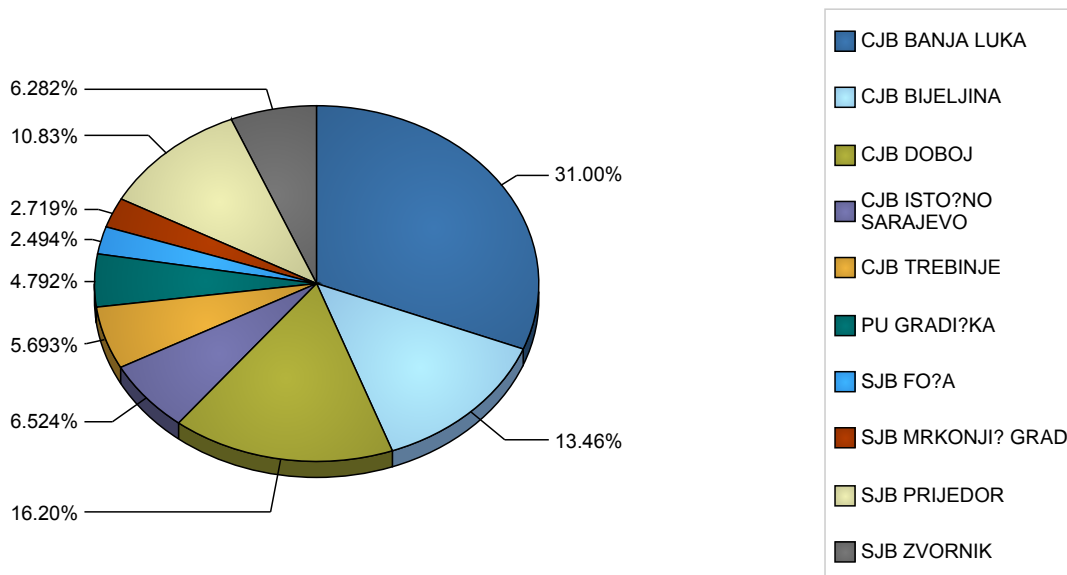
Prikaz aktivnih registracija u BiH, gdje je DB- Brcko Distrikt BiH, RS-Republika Srpska, FD-Federacija BiH



Broj aktivnih registracija u FBiH po nadležnim organima



Broj aktivnih registracija u RS po nadležnim organima



***Napomena:**

Podatke u centralne evidencije dostavljaju nadležni organi unutarnjih/unutrašnjih poslova koji su ujedno i vlasnici istih, te su shodno zakonu i odgovorni za tačnost podataka dostavljenih u centralne evidencije.

Detaljniji pregled svih registrovanih vozila u nekom mjesecu te prvi put registrovanih vozila se objavljuje u zasebnom excel fajlu zbog potrebe za njihovom naknadnom obradom.

Pojašnjenje kolona:

- **Ukupan broj podnesenih zahtjeva** - predstavlja ukupan broj podnesenih zahtjeva na evidenciji reg. motornih vozila, uključujući i broj zahtjeva za prvu registraciju (sadrži sve zahtjeve definisane Pravilnika o registraciji motornih vozila BiH, „Službeni glasnik BiH“, broj 69/09);
- **Broj zahtjeva za prvu registraciju** – predstavlja broj podnesenih zahtjeva za prvu registraciju vozila (vozila iz uvoza ili nova vozila kupljena u ovlaštenim autosalonima);
- **Broj trenutno aktivnih registracija** – predstavlja broj vozila sa aktivnom i važećom registracijom (u trenutku kreiranja biltena), grupisanih po nadležnim organima. Podaci o broju aktivnih registracija koji se objavljuju od januara 2015. godine sadrže tačnije podatke kada su u pitanju navedeni podaci, što može dovesti do određenog odstupanja u odnosu na podatke objavljivane u biltenima prije januara 2015. godine. Moguće odstupanje je posljedica nepostupanja po članu 15. stav (5) Pravilnika o registraciji motornih vozila BiH, „Službeni glasnik BiH“, broj 69/09;