



BILTEN ZA MJESEC 04.2023 godine

C. IZVOD IZ EVIDENCIJE MOTORNIH VOZILA I DOKUMENATA ZA REGISTRACIJU

1. UKUPAN BROJ REGISTRIRANIH/REGISTROVANIH VOZILA PO NADLEŽNIM ORGANIMA stanje na datum: 30.04.2023. godine

Nadležni MUP	Mjesto registracije	Mjesečni pregled podnesenih zahtjeva		Broj trenutno aktivnih registracija
		Ukupan broj podnesenih zahtjeva	Broj zahtjeva za prvu registraciju	
1. FEDERACIJA BIH				
MUP USK				
	BIHAĆ	2,167	92	18,275
	BOSANSKA KRUPA	708	24	7,070
	BOSANSKI PETROVAC	225	5	1,830
	BUŽIM	466	21	4,144
	CAZIN	1,549	91	15,794
	KLJUČ	364	19	3,324
	SANSKI MOST	826	44	8,728
	VELIKA KLADUŠA	1,307	98	11,974
UKUPNO ZA MUP USK		7,612	394	71,139
MUP PK				
	DOMALJEVAC/ŠAMAC	114	5	1,410
	ODŽAK	453	33	5,336
	ORAŠJE	652	35	7,236
UKUPNO ZA MUP PK		1,219	73	13,982
MUP TK				
	BANOVIĆI	823	20	8,204
	DOBOJ ISTOK	524	31	4,326
	GRADAČAC	1,772	89	14,920
	GRAČANICA	1,947	93	16,992
	KALESIJA	1,273	58	10,128
	KLADANJ	423	19	3,337
	LUKAVAC	1,810	92	15,572
	SAPNA	206	8	2,093
	SREBRENİK	1,650	104	13,773
	TEOČAK	156	6	1,643
	TUZLA	4,756	275	39,919
	ČELIĆ	167	9	1,667
	ŽIVINICE	2,104	93	19,926
UKUPNO ZA MUP TK		17,611	897	152,500
MUP ZDK				
	BREZA	571	18	4,812
	DOBOJ JUG	288	21	2,394
	KAKANJ	1,551	53	12,071
	MAGLAJ	824	47	6,540
	OLOVO	376	11	2,946
	TEŠANJ	2,457	171	19,256
	USORA	160	15	1,770
	VAREŠ	310	10	2,256

	VISOKO	2,060	117	15,272
	ZAVIDOVIĆI	1,203	60	9,698
	ZENICA	4,166	205	32,511
	ŽEPČE	1,065	55	8,929
UKUPNO ZA MUP ZDK		15,031	783	118,455
MUP BPK				
	FOČA-FBIH	43	0	476
	GORAŽDE	837	29	7,378
	PALE-FBIH	39	0	250
UKUPNO ZA MUP BPK		919	29	8,104
MUP SBK				
	BUGOJNO	987	31	8,684
	BUSOVAČA	652	44	5,099
	DOBRETIĆI	11	0	93
	DONJI VAKUF	496	21	3,973
	FOJNICA	495	18	3,936
	GORNJI VAKUF/USKOPLJE	530	26	4,691
	JAJCE	707	27	6,194
	KISELJAK	1,050	83	8,030
	KREŠEVO	302	21	2,433
	NOVI TRAVNIK	778	40	6,546
	TRAVNIK	1,696	93	13,970
	VITEZ	1,142	68	9,331
UKUPNO ZA MUP SBK		8,846	472	72,980
MUP HNK				
	JABLANICA	383	12	3,214
	KONJIC	979	45	8,201
	MOSTAR	4,908	265	44,684
	NEUM	121	6	1,497
	PROZOR/RAMA	293	18	3,084
	STOLAC	403	11	3,960
	ČAPLJINA	848	36	8,789
	ČITLUK	825	65	8,770
UKUPNO ZA MUP HNK		8,760	458	82,199
MUPZHK				
	GRUDE	649	37	6,393
	LJUBUŠKI	1,002	47	9,940
	POSUŠJE	930	43	7,745
	ŠIROKI BRIJEG	1,537	78	13,853
UKUPNO ZA MUPZHK		4,118	205	37,931
MUP KS				
	HADŽIĆI	1,265	47	10,374
	ILIDŽA	3,686	242	28,824
	ILJAŠ	1,092	42	7,979
	NOVO SARAJEVO	2,927	145	24,937
	SARAJEVO CENTAR	2,998	184	25,650
	SARAJEVO NOVI GRAD	5,761	330	44,100
	SARAJEVO STARI GRAD	1,679	78	12,287
	TRNOVO-FBIH	186	3	1,128
	VOGOŠĆA	1,477	68	11,126
UKUPNO ZA MUP KS		21,071	1,139	166,405
MUP K10				
	BOSANSKO GRAHOVO	39	2	378

	DRVAR	188	2	1,736
	GLAMOČ	100	7	885
	KUPRES	140	1	1,121
	LIVNO	880	36	8,007
	TOMISLAVGRAD	694	38	6,331
UKUPNO ZA MUP K10		2,041	86	18,458
UKUPNO U FEDERACIJI BiH		87,228	4,536	742,153

Nadležni MUP	Mjesto registracije	Mjesečni pregled podnesenih zahtjeva		Broj trenutno aktivnih registracija
		Ukupan broj podnesenih zahtjeva	Broj zahtjeva za prvu registraciju	
2. REPUBLIKA SRPSKA				
CJB BANJA LUKA				
	LAKTAŠI	2,195	128	19,417
	ČELINAC	731	45	6,231
	SRBAC	0	0	3,298
	KOTOR VAROŠ	661	28	5,855
	GRADIŠKA	0	0	7,806
	BANJA LUKA	9,594	520	86,051
	KNEŽEVO	291	16	2,695
	PRNJAVOR	1,804	113	17,019
UKUPNO ZA CJB BANJA LUKA		15,276	850	148,372
CJB BIJELJINA				
	PELAGIĆEVO	201	14	1,358
	UGLJEVIK	563	28	6,648
	BIJELJINA	4,818	266	48,060
	LOPARE	395	30	4,239
	ŠAMAC	553	21	3,546
UKUPNO ZA CJB BIJELJINA		6,530	359	63,851
CJB DOBOJ				
	DOBOJ	2,645	139	24,122
	DERVENTA	1,390	72	12,441
	MODRIČA	1,161	55	10,628
	VUKOSAVLJE	150	3	1,401
	STANARI	301	15	2,869
	BROD	629	33	5,866
	PETROVO	346	19	2,709
	TESLIĆ	1,518	69	13,925
	PELAGIĆEVO	0	0	830
	ŠAMAC	0	0	2,616
UKUPNO ZA CJB DOBOJ		8,140	405	77,407
CJB ISTOČNO SARAJEVO				
	TRNOVO	48	3	422
	ROGATICA	337	17	3,383
	HAN PIJESAK	132	6	1,252
	ISTOČNO NOVO SARAJEVO	700	51	5,577
	ISTOČNA ILIDŽA	826	67	6,549
	PALE	1,101	60	8,737
	SOKOLAC	607	26	4,616
	ISTOČNI STARI GRAD	80	5	630

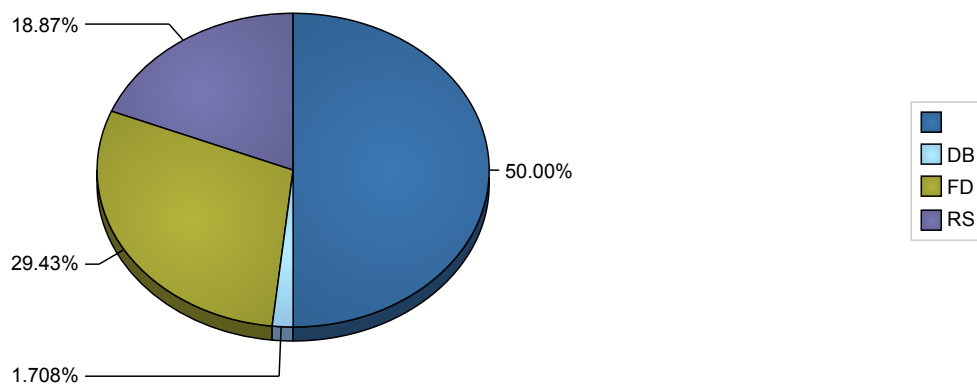
UKUPNO ZA CJB ISTOČNO SARAJEVO		3,831	235	31,166
CJB TREBINJE				
	NEVESINJE	465	9	4,513
	TREBINJE	1,232	61	12,808
	BILEĆA	399	9	4,102
	GACKO	308	13	3,129
	BERKOVIĆI	65	4	679
	LJUBINJE	104	8	1,384
UKUPNO ZA CJB TREBINJE		2,573	104	26,615
PU GRADIŠKA				
	GRADIŠKA	2,442	130	15,658
	SRBAC	882	49	5,976
UKUPNO ZA PU GRADIŠKA		3,324	179	21,634
SJB FOČA				
	NOVO GORAŽDE	47	0	444
	RUDO	116	3	1,052
	ČAJNIČE	125	1	1,179
	VIŠEGRAD	295	6	2,787
	KALINOVIK	114	3	667
	FOČA	754	22	5,896
UKUPNO ZA SJB FOČA		1,451	35	12,025
SJB MRKONJIĆ GRAD				
	MRKONJIĆ GRAD	730	35	6,179
	JEZERO	42	2	323
	PETROVAC	70	4	661
	KUPRES	6	0	67
	RIBNIK	249	5	2,073
	ISTOČNI DRVAR	24	1	104
	ŠIPOVO	410	21	3,578
UKUPNO ZA SJB MRKONJIĆ GRAD		1,531	68	12,985
SJB PRIJEDOR				
	KOZARSKA DUBICA	969	51	9,645
	PRIJEDOR	3,234	154	29,406
	KRUPA NA UNI	48	1	564
	NOVI GRAD	893	40	8,667
	OŠTRA LUKA	123	7	1,284
	KOSTAJNICA	199	8	1,892
UKUPNO ZA SJB PRIJEDOR		5,466	261	51,458
SJB ZVORNIK				
	BRATUNAC	475	22	4,749
	ŠEKOVIĆI	212	7	1,588
	MILIĆI	288	11	2,640
	OSMACI	155	6	1,345
	SREBRENICA	228	5	2,116
	ZVORNIK	1,518	86	15,099
	VLASENICA	299	10	2,763
UKUPNO ZA SJB ZVORNIK		3,175	147	30,300
UKUPNO U RS		51,297	2,643	475,813

Nadležni MUP	Mjesto registracije	Mjesečni pregled podnesenih zahtjeva		Broj trenutno aktivnih registracija
		Ukupan broj podnesenih zahtjeva	Broj zahtjeva za prvu registraciju	
3. DISTRIKT BRČKO				
BRČKO DISTRIKT BIH	BRČKO DISTRIKT BIH	4,403	230	43,068
UKUPNO U DISTRIKTU BRČKO		4,403	230	43,068

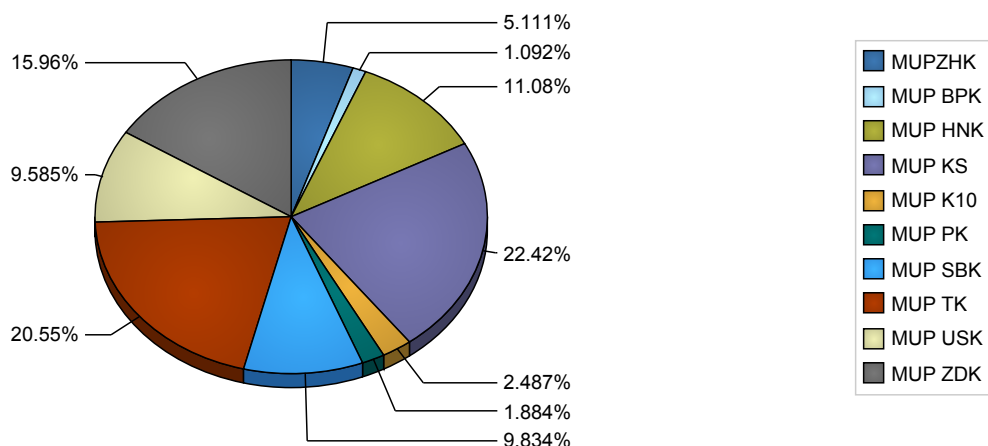
4. REKAPITULACIJA	MJESEČNO		Broj trenutno aktivnih registracija
	Ukupan broj podnesenih zahtjeva	Broj zahtjeva za prvu registraciju	
UKUPNO U F BIH	87,228	4,536	742,153
UKUPNO U RS	51,297	2,643	475,813
UKUPNO U BRČKO DISTRIKTU	4,403	230	43,068
UKUPNO U BIH	142,928	7,409	1,261,034

5. UČEŠĆE POJEDINIH LOKACIJA

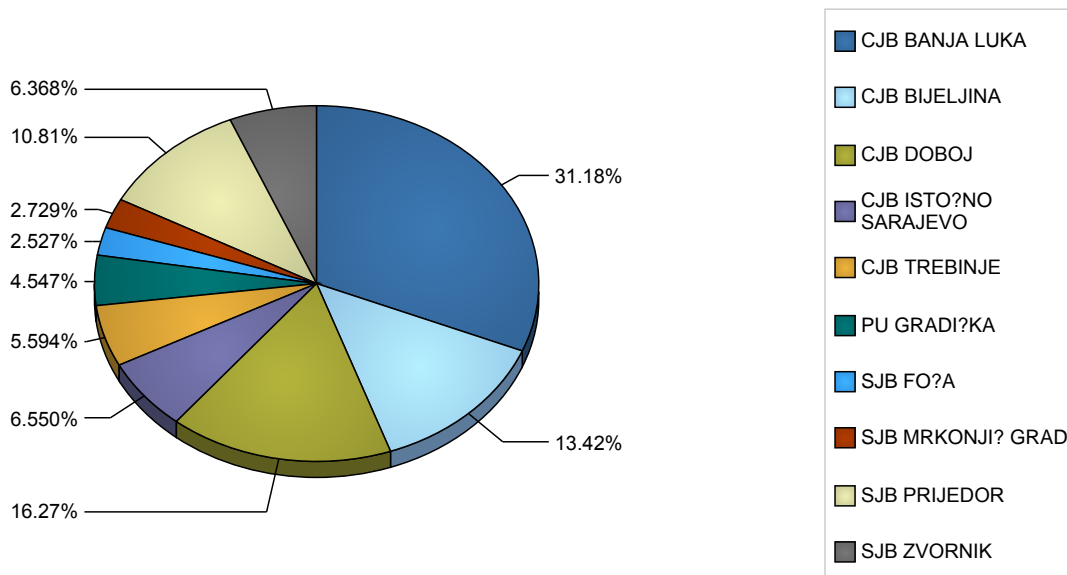
Prikaz aktivnih registracija u BiH, gdje je DB- Brcko Distrikt BiH, RS-Republika Srpska, FD-Federacija BiH



Broj aktivnih registracija u FBiH po nadležnim organima



Broj aktivnih registracija u RS po nadležnim organima



***Napomena:**

Podatke u centralne evidencije dostavljaju nadležni organi unutarnjih/unutrašnjih poslova koji su ujedno i vlasnici istih, te su shodno zakonu i odgovorni za tačnost podataka dostavljenih u centralne evidencije.

Detaljniji pregled svih registrovanih vozila u nekom mjesecu te prvi put registrovanih vozila se objavljuje u zasebnom excel fajlu zbog potrebe za njihovom naknadnom obradom.

Pojašnjenje kolona:

- **Ukupan broj podnesenih zahtjeva** - predstavlja ukupan broj podnesenih zahtjeva na evidenciji reg. motornih vozila, uključujući i broj zahtjeva za prvu registraciju (sadrži sve zahtjeve definisane Pravilnika o registraciji motornih vozila BiH, „Službeni glasnik BiH“, broj 69/09);
- **Broj zahtjeva za prvu registraciju** – predstavlja broj podnesenih zahtjeva za prvu registraciju vozila (vozila iz uvoza ili nova vozila kupljena u ovlaštenim autosalonima);
- **Broj trenutno aktivnih registracija** – predstavlja broj vozila sa aktivnom i važećom registracijom (u trenutku kreiranja biltena), grupisanih po nadležnim organima. Podaci o broju aktivnih registracija koji se objavljuju od januara 2015. godine sadrže tačnije podatke kada su u pitanju navedeni podaci, što može dovesti do određenog odstupanja u odnosu na podatke objavljivane u biltenima prije januara 2015. godine. Moguće odstupanje je posljedica nepostupanja po članu 15. stav (5) Pravilnika o registraciji motornih vozila BiH, „Službeni glasnik BiH“, broj 69/09;