



BILTEN ZA MJESEC 10.2023 godine

C. IZVOD IZ EVIDENCIJE MOTORNIH VOZILA I DOKUMENATA ZA REGISTRACIJU

1. UKUPAN BROJ REGISTRIRANIH/REGISTROVANIH VOZILA PO NADLEŽNIM ORGANIMA stanje na datum: 31.10.2023. godine

Nadležni MUP	Mjesto registracije	Mjesečni pregled podnesenih zahtjeva		Broj trenutno aktivnih registracija
		Ukupan broj podnesenih zahtjeva	Broj zahtjeva za prvu registraciju	
1. FEDERACIJA BIH				
MUP USK				
	BIHAĆ	2,226	114	18,773
	BOSANSKA KRUPA	862	37	7,283
	BOSANSKI PETROVAC	209	5	1,889
	BUŽIM	545	19	4,337
	CAZIN	1,819	107	16,331
	KLJUČ	373	11	3,405
	SANSKI MOST	907	45	9,085
	VELIKA KLADUŠA	1,348	72	12,312
UKUPNO ZA MUP USK		8,289	410	73,415
MUP PK				
	DOMALJEVAC/ŠAMAC	136	3	1,440
	ODŽAK	516	32	5,488
	ORAŠJE	679	27	7,410
UKUPNO ZA MUP PK		1,331	62	14,338
MUP TK				
	BANOVIĆI	877	14	8,530
	DOBOJ ISTOK	525	27	4,507
	GRADAČAC	1,904	84	15,324
	GRAČANICA	1,878	99	17,556
	KALESIJA	1,207	44	10,478
	KLADANJ	454	13	3,435
	LUKAVAC	1,792	98	16,072
	SAPNA	215	10	2,154
	SREBRENİK	1,646	78	14,234
	TEOČAK	148	8	1,691
	TUZLA	4,982	309	41,085
	ČELIĆ	175	4	1,784
	ŽIVINICE	2,580	107	20,812
UKUPNO ZA MUP TK		18,383	895	157,662
MUP ZDK				
	BREZA	567	27	4,970
	DOBOJ JUG	281	17	2,461
	KAKANJ	1,569	65	12,428
	MAGLAJ	854	42	6,766
	OLOVO	364	8	3,049
	TEŠANJ	2,471	168	19,791
	USORA	203	18	1,804
	VAREŠ	322	17	2,338

	VISOKO	2,175	124	15,754
	ZAVIDOVIĆI	1,196	64	9,968
	ZENICA	4,198	205	33,437
	ŽEPČE	1,136	76	9,251
UKUPNO ZA MUP ZDK		15,336	831	122,017
MUP BPK				
	FOČA-FBIH	58	0	496
	GORAŽDE	817	27	7,548
	PALE-FBIH	30	3	252
UKUPNO ZA MUP BPK		905	30	8,296
MUP SBK				
	BUGOJNO	1,096	45	9,005
	BUSOVAČA	664	36	5,273
	DOBRETIĆI	5	0	92
	DONJI VAKUF	523	22	4,088
	FOJNICA	539	16	4,056
	GORNJI VAKUF/USKOPLJE	632	32	4,791
	JAJCE	695	25	6,362
	KISELJAK	1,192	74	8,323
	KREŠEVO	342	31	2,543
	NOVI TRAVNIK	876	57	6,787
	TRAVNIK	1,841	123	14,389
	VITEZ	1,238	79	9,635
UKUPNO ZA MUP SBK		9,643	540	75,344
MUP HNK				
	JABLANICA	424	19	3,311
	KONJIC	1,138	53	8,494
	MOSTAR	5,388	307	46,064
	NEUM	183	6	1,554
	PROZOR/RAMA	380	13	3,148
	STOLAC	480	12	4,081
	ČAPLJINA	1,032	39	9,039
	ČITLUK	1,148	73	9,148
UKUPNO ZA MUP HNK		10,173	522	84,839
MUPZHK				
	GRUDE	826	45	6,608
	LJUBUŠKI	1,171	62	10,329
	POSUŠJE	943	54	8,063
	ŠIROKI BRIJEG	1,806	97	14,307
UKUPNO ZA MUPZHK		4,746	258	39,307
MUP KS				
	HADŽIĆI	1,354	69	10,770
	ILIDŽA	3,824	213	30,266
	ILIJAS	1,155	58	8,374
	NOVO SARAJEVO	3,180	183	25,483
	SARAJEVO CENTAR	3,143	193	26,144
	SARAJEVO NOVI GRAD	5,803	306	45,483
	SARAJEVO STARI GRAD	1,588	74	12,490
	TRNOVO-FBIH	159	7	1,170
	VOGOŠĆA	1,580	100	11,589
UKUPNO ZA MUP KS		21,786	1,203	171,769
MUP K10				
	BOSANSKO GRAHOVO	52	2	386

	DRVAR	248	7	1,794
	GLAMOČ	104	2	902
	KUPRES	124	5	1,132
	LIVNO	1,009	49	8,300
	TOMISLAVGRAD	775	45	6,598
UKUPNO ZA MUP K10		2,312	110	19,112
UKUPNO U FEDERACIJI BiH		92,904	4,861	766,099

Nadležni MUP	Mjesto registracije	Mjesečni pregled podnesenih zahtjeva		Broj trenutno aktivnih registracija
		Ukupan broj podnesenih zahtjeva	Broj zahtjeva za prvu registraciju	
2. REPUBLIKA SRPSKA				
CJB BANJA LUKA				
	ČELINAC	795	44	6,430
	SRBAC	0	0	3,148
	KOTOR VAROŠ	724	33	6,087
	GRADIŠKA	0	0	7,350
	BANJA LUKA	10,543	593	88,516
	LAKTAŠI	2,475	110	20,029
	KNEŽEVO	359	17	2,777
	PRNJAVOR	2,012	133	17,604
UKUPNO ZA CJB BANJA LUKA		16,908	930	151,941
CJB BIJELJINA				
	UGLJEVIK	780	29	6,834
	BIJELJINA	5,758	288	49,406
	LOPARE	427	23	4,325
	PELAGIČEVO	181	10	1,436
	ŠAMAC	622	43	3,863
UKUPNO ZA CJB BIJELJINA		7,768	393	65,864
CJB DOBOJ				
	DOBOJ	2,848	147	24,750
	DERVENTA	1,436	80	12,849
	MODRIČA	1,188	61	10,978
	VUKOSAVLJE	177	8	1,447
	STANARI	326	14	2,995
	PETROVO	320	16	2,794
	BROD	657	24	5,981
	TESLIĆ	1,691	69	14,286
	PELAGIČEVO	0	0	790
	ŠAMAC	0	0	2,489
UKUPNO ZA CJB DOBOJ		8,643	419	79,359
CJB ISTOČNO SARAJEVO				
	SOKOLAC	678	24	4,739
	TRNOVO	77	4	447
	ROGATICA	414	12	3,483
	HAN PIJESAK	187	10	1,289
	ISTOČNI STARI GRAD	103	3	626
	ISTOČNA ILIDŽA	873	45	6,693
	PALE	1,211	41	8,962
	ISTOČNO NOVO SARAJEVO	869	54	5,808

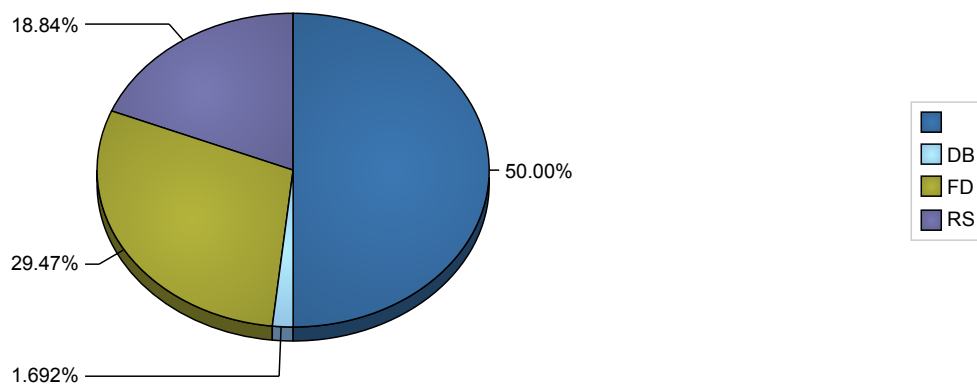
UKUPNO ZA CJB ISTOČNO SARAJEVO		4,412	193	32,047
CJB TREBINJE				
	NEVESINJE	550	24	4,696
	LJUBINJE	187	5	1,419
	TREBINJE	1,420	60	13,400
	GACKO	375	21	3,231
	BILEĆA	525	19	4,263
	BERKOVIĆI	85	4	703
UKUPNO ZA CJB TREBINJE		3,142	133	27,712
PU GRADIŠKA				
	SRBAC	1,028	40	6,395
	GRADIŠKA	2,805	135	16,856
UKUPNO ZA PU GRADIŠKA		3,833	175	23,251
SJB FOČA				
	RUDO	105	2	1,049
	VIŠEGRAD	300	9	2,802
	FOČA	717	32	6,094
	KALINOVIK	76	2	684
	ČAJNIČE	153	6	1,204
	NOVO GORAŽDE	59	1	451
UKUPNO ZA SJB FOČA		1,410	52	12,284
SJB MRKONJIĆ GRAD				
	PETROVAC	74	0	685
	JEZERO	37	3	328
	MRKONJIĆ GRAD	927	35	6,343
	ISTOČNI DRVAR	13	0	98
	KUPRES	10	0	69
	RIBNIK	235	9	2,158
	ŠIPOVO	399	13	3,677
UKUPNO ZA SJB MRKONJIĆ GRAD		1,695	60	13,358
SJB PRIJEDOR				
	KRUPA NA UNI	52	2	569
	OŠTRA LUKA	147	8	1,361
	KOZARSKA DUBICA	1,071	57	9,973
	NOVI GRAD	1,031	41	8,913
	PRIJEDOR	3,301	140	30,357
	KOSTAJNICA	234	7	1,943
UKUPNO ZA SJB PRIJEDOR		5,836	255	53,116
SJB ZVORNIK				
	ŠEKOVIĆI	188	5	1,616
	VLASENICA	325	17	2,823
	BRATUNAC	510	17	4,807
	OSMACI	192	6	1,343
	SREBRENICA	247	9	2,161
	ZVORNIK	1,687	97	15,447
	MILIĆI	333	7	2,668
UKUPNO ZA SJB ZVORNIK		3,482	158	30,865
UKUPNO U RS		57,129	2,768	489,797

Nadležni MUP	Mjesto registracije	Mjesečni pregled podnesenih zahtjeva		Broj trenutno aktivnih registracija
		Ukupan broj podnesenih zahtjeva	Broj zahtjeva za prvu registraciju	
3. DISTRIKT BRČKO				
BRČKO DISTRIKT BIH	BRČKO DISTRIKT BIH	4,739	218	43,998
UKUPNO U DISTRIKTU BRČKO		4,739	218	43,998

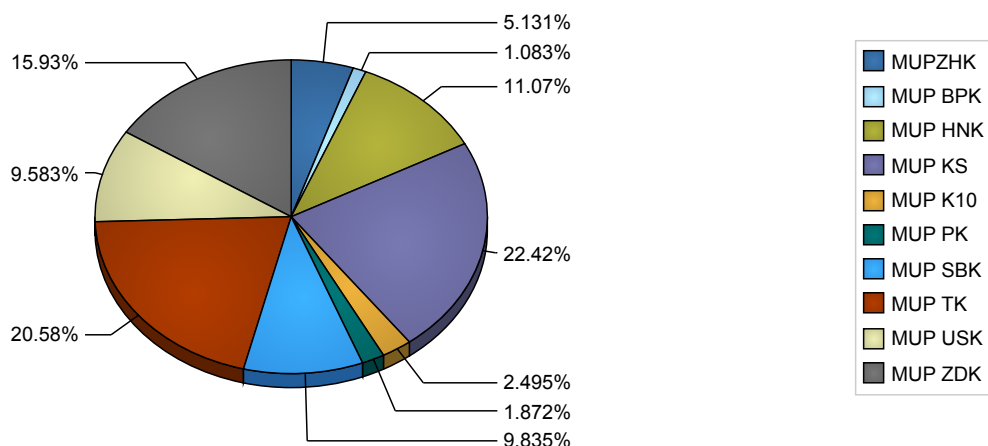
4. REKAPITULACIJA	MJESEČNO		Broj trenutno aktivnih registracija
	Ukupan broj podnesenih zahtjeva	Broj zahtjeva za prvu registraciju	
UKUPNO U F BIH	92,904	4,861	766,099
UKUPNO U RS	57,129	2,768	489,797
UKUPNO U BRČKO DISTRIKTU	4,739	218	43,998
UKUPNO U BIH	154,772	7,847	1,299,894

5. UČEŠĆE POJEDINIH LOKACIJA

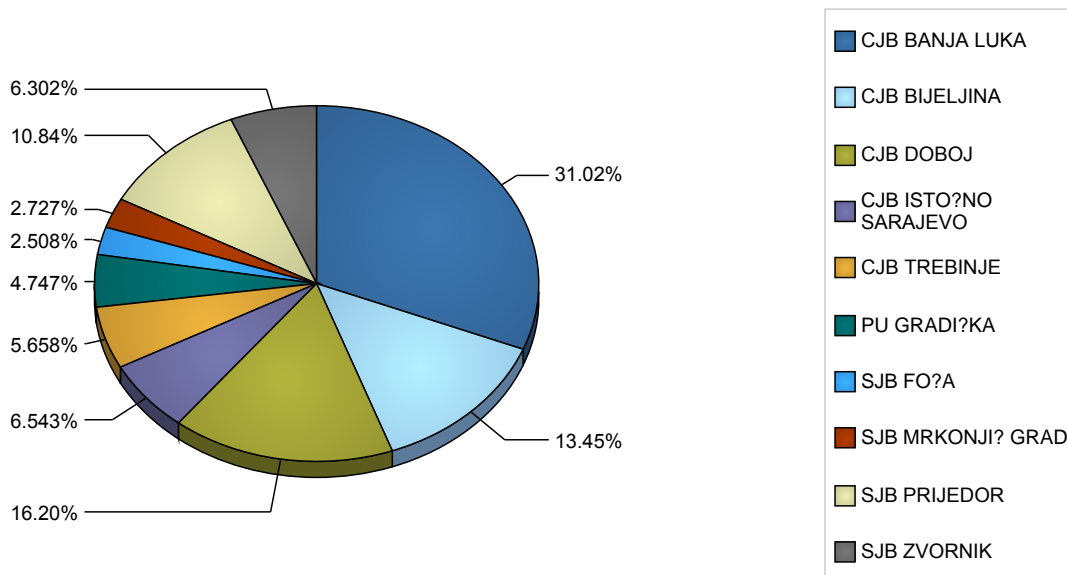
Prikaz aktivnih registracija u BiH, gdje je DB- Brcko Distrikt BiH, RS-Republika Srpska, FD-Federacija BiH



Broj aktivnih registracija u FBiH po nadležnim organima



Broj aktivnih registracija u RS po nadležnim organima



***Napomena:**

Podatke u centralne evidencije dostavljaju nadležni organi unutarnjih/unutrašnjih poslova koji su ujedno i vlasnici istih, te su shodno zakonu i odgovorni za tačnost podataka dostavljenih u centralne evidencije.

Detaljniji pregled svih registrovanih vozila u nekom mjesecu te prvi put registrovanih vozila se objavljuje u zasebnom excel fajlu zbog potrebe za njihovom naknadnom obradom.

Pojašnjenje kolona:

- **Ukupan broj podnesenih zahtjeva** - predstavlja ukupan broj podnesenih zahtjeva na evidenciji reg. motornih vozila, uključujući i broj zahtjeva za prvu registraciju (sadrži sve zahtjeve definisane Pravilnika o registraciji motornih vozila BiH, „Službeni glasnik BiH”, broj 69/09);
- **Broj zahtjeva za prvu registraciju** – predstavlja broj podnesenih zahtjeva za prvu registraciju vozila (vozila iz uvoza ili nova vozila kupljena u ovlaštenim autosalonima);
- **Broj trenutno aktivnih registracija** – predstavlja broj vozila sa aktivnom i važećom registracijom (u trenutku kreiranja biltena), grupisanih po nadležnim organima. Podaci o broju aktivnih registracija koji se objavljuju od januara 2015. godine sadrže tačnije podatke kada su u pitanju navedeni podaci, što može dovesti do određenog odstupanja u odnosu na podatke objavljivane u biltenima prije januara 2015. godine. Moguće odstupanje je posljedica nepostupanja po članu 15. stav (5) Pravilnika o registraciji motornih vozila BiH, „Službeni glasnik BiH”, broj 69/09;