



BILTEN ZA MJESEC 08.2023 godine

C. IZVOD IZ EVIDENCIJE MOTORNIH VOZILA I DOKUMENATA ZA REGISTRACIJU

1. UKUPAN BROJ REGISTRIRANIH/REGISTROVANIH VOZILA PO NADLEŽNIM ORGANIMA stanje na datum: 31.08.2023. godine

Nadležni MUP	Mjesto registracije	Mjesečni pregled podnesenih zahtjeva		Broj trenutno aktivnih registracija
		Ukupan broj podnesenih zahtjeva	Broj zahtjeva za prvu registraciju	
1. FEDERACIJA BIH				
MUP USK				
	BIHAĆ	2,396	96	18,682
	BOSANSKA KRUPA	867	42	7,204
	BOSANSKI PETROVAC	214	7	1,883
	BUŽIM	547	28	4,284
	CAZIN	1,989	125	16,183
	KLJUČ	380	15	3,380
	SANSKI MOST	1,012	47	9,039
	VELIKA KLADUŠA	1,396	59	12,229
UKUPNO ZA MUP USK		8,801	419	72,884
MUP PK				
	DOMALJEVAC/ŠAMAC	126	10	1,428
	ODŽAK	544	43	5,459
	ORAŠJE	753	31	7,357
UKUPNO ZA MUP PK		1,423	84	14,244
MUP TK				
	BANOVIĆI	1,054	41	8,449
	DOBOJ ISTOK	587	37	4,473
	GRADAČAC	2,035	107	15,231
	GRAČANICA	2,354	132	17,437
	KALESIJA	1,462	68	10,440
	KLADANJ	500	21	3,423
	LUKAVAC	2,035	86	15,914
	SAPNA	227	9	2,117
	SREBRENİK	1,888	124	14,130
	TEOČAK	189	11	1,664
	TUZLA	5,447	281	40,785
	ČELIĆ	192	9	1,751
	ŽIVINICE	2,571	133	20,532
UKUPNO ZA MUP TK		20,541	1,059	156,346
MUP ZDK				
	BREZA	643	23	4,916
	DOBOJ JUG	338	27	2,457
	KAKANJ	1,810	72	12,297
	MAGLAJ	936	58	6,723
	OLOVO	419	24	3,032
	TEŠANJ	2,620	174	19,631
	USORA	226	20	1,796
	VAREŠ	273	6	2,310

	VISOKO	2,147	126	15,566
	ZAVIDOVIĆI	1,307	70	9,874
	ZENICA	4,428	231	33,192
	ŽEPČE	1,197	74	9,150
UKUPNO ZA MUP ZDK		16,344	905	120,944
MUP BPK				
	FOČA-FBIH	76	5	496
	GORAŽDE	902	22	7,498
	PALE-FBIH	30	0	248
UKUPNO ZA MUP BPK		1,008	27	8,242
MUP SBK				
	BUGOJNO	1,325	50	8,933
	BUSOVAČA	758	43	5,262
	DOBRETIĆI	17	1	94
	DONJI VAKUF	553	18	4,055
	FOJNICA	551	25	4,026
	GORNJI VAKUF/USKOPLJE	635	21	4,772
	JAJCE	817	30	6,326
	KISELJAK	1,258	113	8,322
	KREŠEVO	319	19	2,491
	NOVI TRAVNIK	894	38	6,725
	TRAVNIK	1,952	136	14,240
	VITEZ	1,328	70	9,509
UKUPNO ZA MUP SBK		10,407	564	74,755
MUP HNK				
	JABLANICA	442	23	3,253
	KONJIC	1,151	49	8,361
	MOSTAR	5,484	310	45,682
	NEUM	158	9	1,534
	PROZOR/RAMA	401	16	3,125
	STOLAC	572	27	4,067
	ČAPLJINA	1,113	62	8,986
	ČITLUK	1,102	61	9,017
UKUPNO ZA MUP HNK		10,423	557	84,025
MUPZHK				
	GRUDE	673	38	6,542
	LJUBUŠKI	1,088	75	10,249
	POSUŠJE	929	51	7,969
	ŠIROKI BRIJEG	1,626	88	14,167
UKUPNO ZA MUPZHK		4,316	252	38,927
MUP KS				
	HADŽIĆI	1,356	67	10,655
	ILIDŽA	3,907	249	30,035
	ILIJAS	1,236	68	8,275
	NOVO SARAJEVO	3,313	156	25,282
	SARAJEVO CENTAR	2,951	183	25,964
	SARAJEVO NOVI GRAD	6,058	340	45,117
	SARAJEVO STARI GRAD	1,667	93	12,460
	TRNOVO-FBIH	127	6	1,160
	VOGOŠĆA	1,605	81	11,478
UKUPNO ZA MUP KS		22,220	1,243	170,426
MUP K10				
	BOSANSKO GRAHOVO	42	1	382

	DRVAR	240	2	1,771
	GLAMOČ	113	4	905
	KUPRES	141	8	1,119
	LIVNO	1,017	40	8,241
	TOMISLAVGRAD	867	54	6,544
UKUPNO ZA MUP K10		2,420	109	18,962
UKUPNO U FEDERACIJI BiH		97,903	5,219	759,755

Nadležni MUP	Mjesto registracije	Mjesečni pregled podnesenih zahtjeva		Broj trenutno aktivnih registracija
		Ukupan broj podnesenih zahtjeva	Broj zahtjeva za prvu registraciju	
2. REPUBLIKA SRPSKA				
CJB BANJA LUKA				
	LAKTAŠI	2,397	129	19,850
	ČELINAC	862	42	6,362
	SRBAC	0	0	3,196
	KOTOR VAROŠ	761	33	6,050
	GRADIŠKA	0	0	7,484
	BANJA LUKA	11,510	675	87,750
	KNEŽEVO	366	23	2,765
	PRNJAVOR	2,016	87	17,453
UKUPNO ZA CJB BANJA LUKA		17,912	989	150,910
CJB BIJELJINA				
	PELAGIĆEVO	176	6	1,391
	UGLJEVIK	690	32	6,777
	BIJELJINA	5,406	317	49,056
	LOPARE	436	28	4,297
	ŠAMAC	621	34	3,723
UKUPNO ZA CJB BIJELJINA		7,329	417	65,244
CJB DOBOJ				
	DOBOJ	3,074	179	24,611
	DERVENTA	1,365	71	12,694
	VUKOSAVLJE	184	9	1,430
	MODRIČA	1,287	56	10,869
	STANARI	271	15	2,962
	BROD	634	22	5,947
	PETROVO	327	17	2,754
	TESLIĆ	1,743	88	14,212
	PELAGIĆEVO	0	0	811
	ŠAMAC	0	0	2,535
UKUPNO ZA CJB DOBOJ		8,885	457	78,825
CJB ISTOČNO SARAJEVO				
	ISTOČNO NOVO SARAJEVO	784	37	5,716
	ROGATICA	431	17	3,435
	ISTOČNA ILIDŽA	874	51	6,695
	HAN PIJESAK	142	10	1,271
	TRNOVO	62	6	436
	PALE	1,129	49	8,896
	SOKOLAC	640	38	4,714
	ISTOČNI STARI GRAD	86	2	631

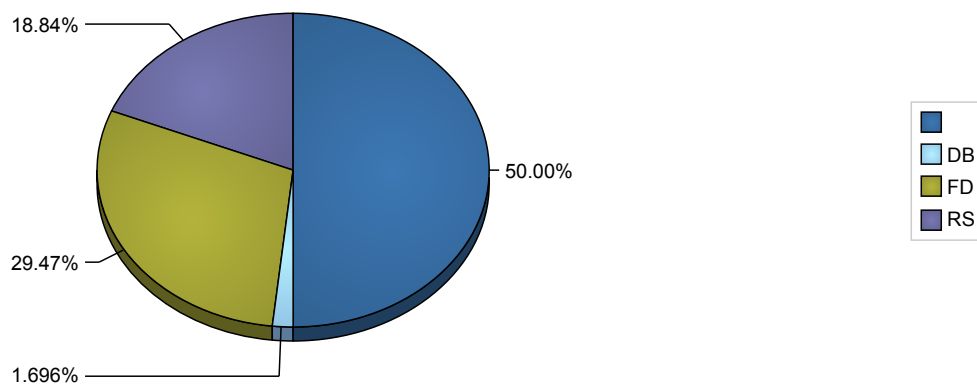
UKUPNO ZA CJB ISTOČNO SARAJEVO		4,148	210	31,794
CJB TREBINJE				
	LJUBINJE	190	5	1,410
	BILEČA	590	17	4,203
	NEVESINJE	579	17	4,629
	GACKO	367	15	3,199
	BERKOVIĆI	75	1	696
	TREBINJE	1,615	83	13,263
UKUPNO ZA CJB TREBINJE		3,416	138	27,400
PU GRADIŠKA				
	SRBAC	977	41	6,264
	GRADIŠKA	2,913	164	16,472
UKUPNO ZA PU GRADIŠKA		3,890	205	22,736
SJB FOČA				
	KALINOVIK	98	1	686
	RUDO	135	4	1,060
	VIŠEGRAD	323	15	2,799
	FOČA	705	33	6,018
	NOVO GORAŽDE	51	2	445
	ČAJNIČE	148	3	1,196
UKUPNO ZA SJB FOČA		1,460	58	12,204
SJB MRKONJIĆ GRAD				
	ISTOČNI DRVAR	4	0	105
	PETROVAC	93	4	675
	MRKONJIĆ GRAD	763	25	6,264
	JEZERO	49	0	328
	KUPRES	4	0	66
	RIBNIK	267	12	2,145
	ŠIPOVO	535	23	3,657
UKUPNO ZA SJB MRKONJIĆ GRAD		1,715	64	13,240
SJB PRIJEDOR				
	KRUPA NA UNI	58	0	567
	PRIJEDOR	3,637	167	30,131
	KOZARSKA DUBICA	1,115	47	9,831
	NOVI GRAD	1,040	46	8,859
	OŠTRA LUKA	149	9	1,338
	KOSTAJNICA	166	9	1,936
UKUPNO ZA SJB PRIJEDOR		6,165	278	52,662
SJB ZVORNIK				
	MILIĆI	315	14	2,659
	ŠEKOVIĆI	202	8	1,606
	BRATUNAC	605	27	4,784
	VLASENICA	355	11	2,803
	SREBRENICA	293	5	2,146
	ZVORNIK	1,793	74	15,329
	OSMACI	161	5	1,338
UKUPNO ZA SJB ZVORNIK		3,724	144	30,665
UKUPNO U RS		58,644	2,960	485,680

Nadležni MUP	Mjesto registracije	Mjesečni pregled podnesenih zahtjeva		Broj trenutno aktivnih registracija
		Ukupan broj podnesenih zahtjeva	Broj zahtjeva za prvu registraciju	
3. DISTRIKT BRČKO				
BRČKO DISTRIKT BIH	BRČKO DISTRIKT BIH	5,027	312	43,730
UKUPNO U DISTRIKTU BRČKO		5,027	312	43,730

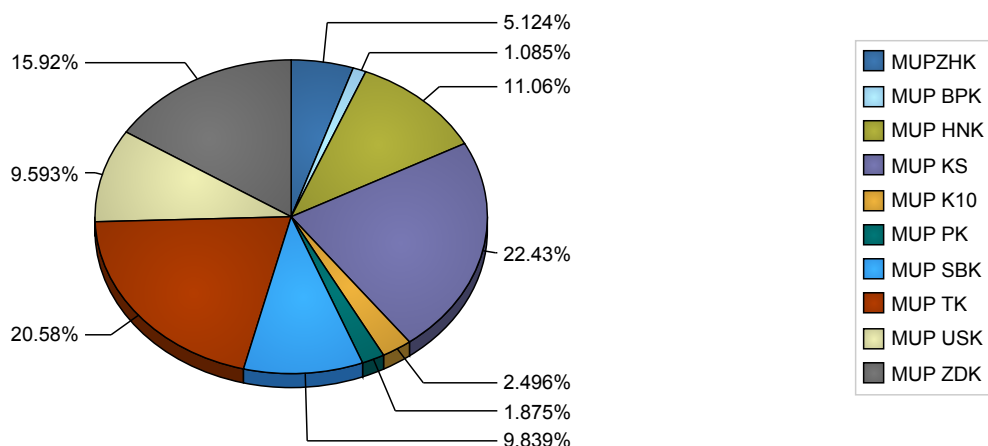
4. REKAPITULACIJA	MJESEČNO		Broj trenutno aktivnih registracija
	Ukupan broj podnesenih zahtjeva	Broj zahtjeva za prvu registraciju	
UKUPNO U F BIH	97,903	5,219	759,755
UKUPNO U RS	58,644	2,960	485,680
UKUPNO U BRČKO DISTRIKTU	5,027	312	43,730
UKUPNO U BIH	161,574	8,491	1,289,165

5. UČEŠĆE POJEDINIH LOKACIJA

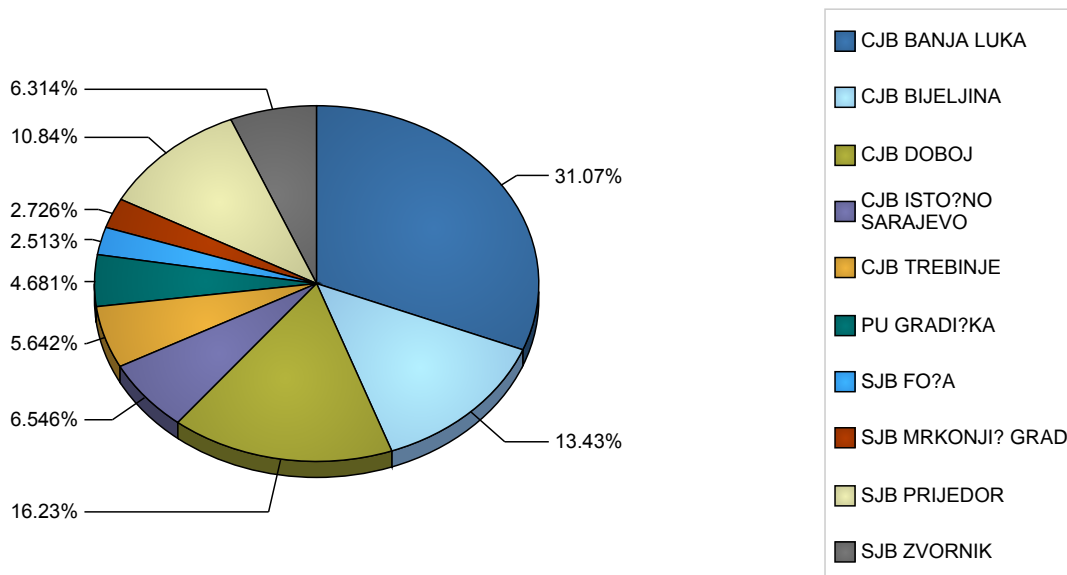
Prikaz aktivnih registracija u BiH, gdje je DB- Brcko Distrikt BiH, RS-Republika Srpska, FD-Federacija BiH



Broj aktivnih registracija u FBiH po nadležnim organima



Broj aktivnih registracija u RS po nadležnim organima



***Napomena:**

Podatke u centralne evidencije dostavljaju nadležni organi unutarnjih/unutrašnjih poslova koji su ujedno i vlasnici istih, te su shodno zakonu i odgovorni za tačnost podataka dostavljenih u centralne evidencije.

Detaljniji pregled svih registrovanih vozila u nekom mjesecu te prvi put registrovanih vozila se objavljuje u zasebnom excel fajlu zbog potrebe za njihovom naknadnom obradom.

Pojašnjenje kolona:

- **Ukupan broj podnesenih zahtjeva** - predstavlja ukupan broj podnesenih zahtjeva na evidenciji reg. motornih vozila, uključujući i broj zahtjeva za prvu registraciju (sadrži sve zahtjeve definisane Pravilnika o registraciji motornih vozila BiH, „Službeni glasnik BiH”, broj 69/09);
- **Broj zahtjeva za prvu registraciju** – predstavlja broj podnesenih zahtjeva za prvu registraciju vozila (vozila iz uvoza ili nova vozila kupljena u ovlaštenim autosalonima);
- **Broj trenutno aktivnih registracija** – predstavlja broj vozila sa aktivnom i važećom registracijom (u trenutku kreiranja biltena), grupisanih po nadležnim organima. Podaci o broju aktivnih registracija koji se objavljuju od januara 2015. godine sadrže tačnije podatke kada su u pitanju navedeni podaci, što može dovesti do određenog odstupanja u odnosu na podatke objavljivane u biltenima prije januara 2015. godine. Moguće odstupanje je posljedica nepostupanja po članu 15. stav (5) Pravilnika o registraciji motornih vozila BiH, „Službeni glasnik BiH”, broj 69/09;